AiFO

STAY PROFESSIONAL

COMPONENTS

FOR NEUTRAL FURNITURES

KOMPONENTY DO MEBLI NEUTRALNYCH

1/17

AiFO

STAY PROFESSIONAL

Zajmujemy się produkcją i dystrybucją komponentów do m.in. mebli gastronomicznych ze stali nierdzewnej, urządzeń chłodniczych, grzewczych oraz stoisk kawowych. Wykonujemy projekty indywidualne podzespołów oraz produkujemy drzwi przeszklone dla przemysłu chłodniczego. Pragniemy stać się dla Państwa partnerem, aby służyć rzetelną pomocą w sposób elastyczny oraz kompleksowy.

Our main activity is production and distribution of components for catering, refrigeration and heating equipment and also coffee stations. We do individual projects of components and we manufacturer glass doors for the refrigeration industry. We want to become your business partner, offering you reliable, flexible and comprehensive help.

Inne katalogi

Other catalogs

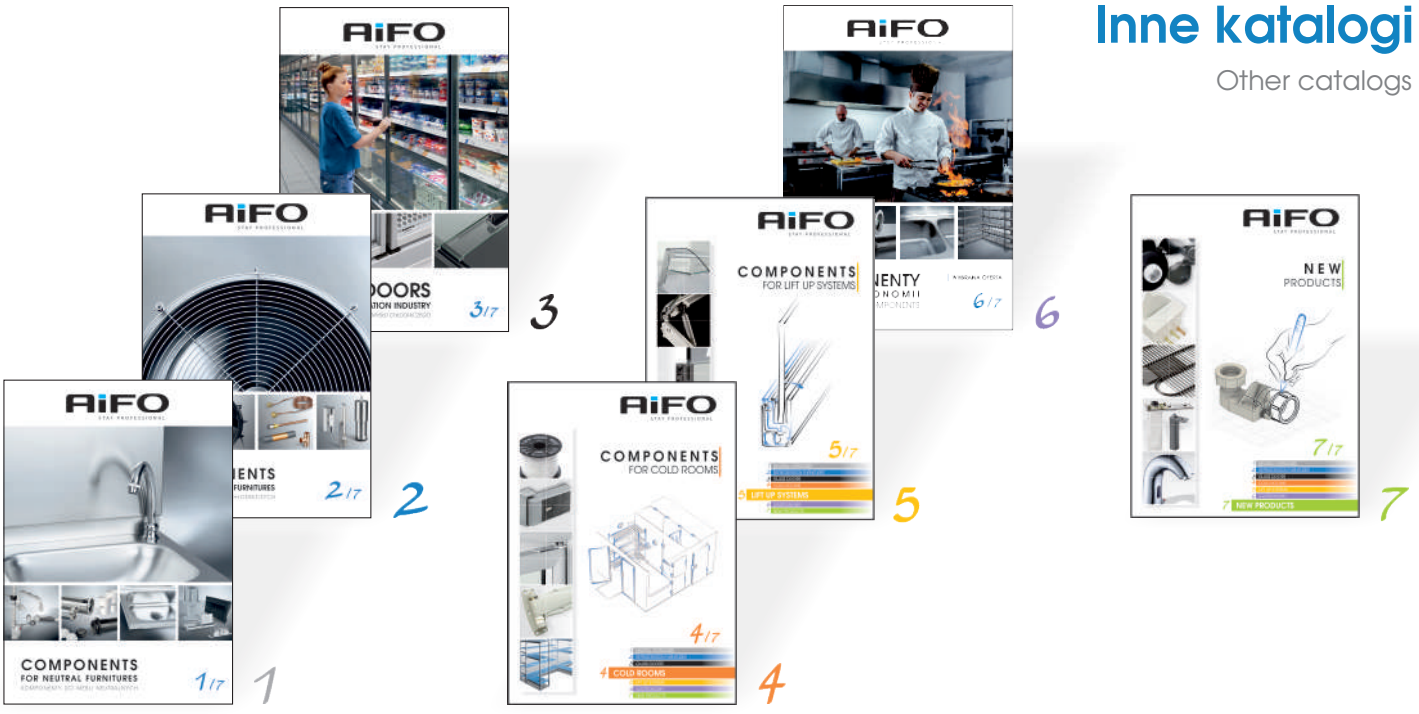

Certyfikaty ISO & patenty

ISO certificates & patents

UWAGA! AiFO GROUP zastrzega sobie prawo do wprowadzenia zmian i ulepszeń w następstwie ewolucji technicznej i handlowej produktów przedstawionych w niniejszym katalogu bez uprzedzenia. Zastrzegamy sobie prawo do zmiany specyfikacji produktów znajdujących się w tej publikacji, czy też wycofania produktów z oferty. Prosimy skontaktować się z biurem obsługi klienta, aby uzyskać aktualne informacje i szczegóły techniczne dotyczące przedstawionych produktów. Niniejszy katalog zawiera jedynie część oferty produktowej AiFO GROUP. Niniejszy katalog jako całość, ani też informacje dotyczące któregokolwiek z produktów nie stanowią oferty w rozumieniu przepisów art 66 i nast. Kodeksu cywilnego.

CAUTION! AiFO GROUP company reserves the right to make any change and improvement following the technical and commercial evolution of the products shown in this catalogue without prior notice. The illustrations and the descriptions are given just as an indication. We reserve the right to update, change the products specification in this publication and the rights to withdraw selected products from the offer. Please consult our office for up to date information and technical modernizations of the products in real time. This catalogue includes only a part of products which offer AiFO GROUP company. This catalogue as a whole or any products information is not an offer within the meaning of Article 66 et seq. CC.

SPIS TREŚCI
TABLE OF CONTENTS

2 ZLEWY I KOMORY ZLEWOWE | AKCESORIA
SINK UNITS AND BOWLS | ACCESSORIES

29 ARMATURA GASTRONOMICZNA
COMMERCIAL FAUCETS

38 ELEMENTY ZE STALI NIERDZEWNEJ | POJEMNIKI GN
STAINLESS STEEL ELEMENTS | GN CONTAINERS

43 ZAMKI | PÓŁKI DRUCIANE | INNE KOMPONENTY
LOCKS | WIRE SHELVES | OTHER COMPONENTS

52 UCHWYTY DO SZKŁA | ROZETY MASKUJĄCE
GLASS CLAMPS | FLANGE COVERS

58 UCHWYTY | GAŁKI | KLAMKI
HANDLES | KNOBS | LATCHES

63 NOGI REGULOWANE
ADJUSTABLE FEET

68 ZESTAWY KOŁOWE
WHEELSETS

70 ZATRZASKI KULOWE | ROLKOWE | MAGNETYCZNE
BALLS | ROLLER | MAGNETIC LATCHES

72 ZAWIASY
HINGES

79 PROFILE LED
LED PROFILES

80 SYSTEMY DRZWI PRZESUWNYCH | PROWADNICE
SLIDING DOORS SYSTEMS | SLIDES

86 DOZOWNIKI | ORGANIZERY | WRZUTKI | PODAJNIKI
DISPENSERS | ORGANIZERS | TRASH CONTAINER

102 MODUŁY DO KAWY | WYPOSAŻENIE BAROWE
COFFEE CUBES | BAR EQUIPMENT

104 AKCESORIA ELEKTRYCZNE | CHŁODNICZE | GRZEWCZE
ELECTRICAL | REFRIGERATION | HEATING COMPONENTS

KOMORA ZLEWOWA DO WSPAWANIA (MATOWA)
BOWL TO WELD (MATT)

KZ-P

- materiał: stal kwasoodporna AISI-304
- wykonanie: tłoczone na zimno - **matowe**
- odpływ: 1 1/2" w standardzie, możliwy 2" lub 3 1/2"
- na zapytanie dostępne komory bez odpływu

- material: stainless steel AISI-304
- finish: cold pressed - **matt**
- drain: 1 1/2" in standard, possible 2" or 3 1/2"
- on request available bowls without drain

SYMBOL	POPULAR BEST SELLER KZ-342415 (szlifowana) (grinded)	POPULAR BEST SELLER KZ-342415H (szlifowana) (grinded)	KZ-P-3415	POPULAR KZ-P-3420	POPULAR KZ-P-40342
RYSUNEK DRAWING	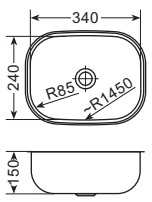	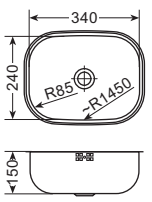	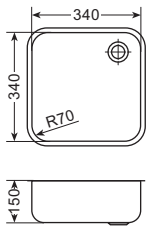	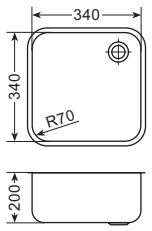	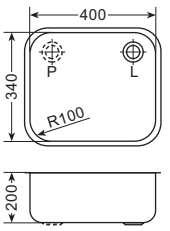
WYMIARY DIMENSIONS	340 x 240 x 150 mm	340 x 240 x 150 mm	340 x 340 x 150 mm	340 x 340 x 200 mm	400 x 340 x 200 mm
WERSJA VERSION	**CC** - CENTRALNA **CC** - CENTER	**CC** - CENTRALNA **CC** - CENTER	-	-	**L** - LEWA / **P** - PRAWA **L** - LEFT / **P** - RIGHT
OTWÓR DO WYCIĘCIA W BLACIE‡ COUNTERTOP CUTTING HOLE*	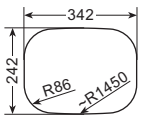	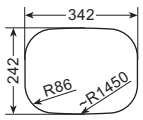	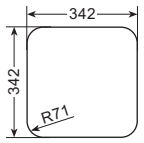	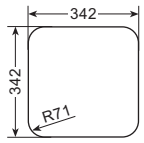	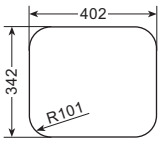
RANT EDGE „P" „S"	S	S	P	P	P
SZEROKOŚĆ RANTU EDGE WIDTH	15 mm	15 mm	18 mm	18 mm	16 mm

*DO INDYWIDUALNEGO ZATWIERDZENIA - W ZALEŻNOŚCI OD UŻYWANEJ TECHNOLOGII
*FOR THE INDIVIDUAL CONFIRMATION - DEPENDING ON THE USED TECHNOLOGY

SYMBOL	POPULAR KZ-P-40342C	KZ-P-403425	POPULAR KZ-P-4420	KZ-P-4420C	POPULAR BEST SELLER KZ-P-4425
RYSUNEK DRAWING	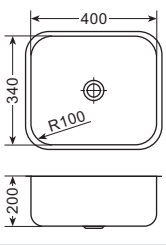	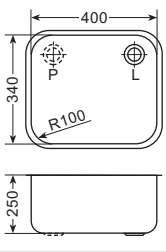	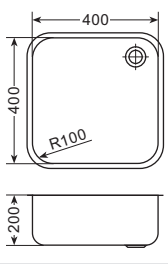	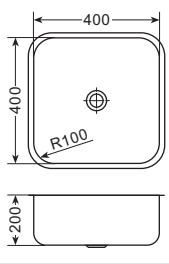	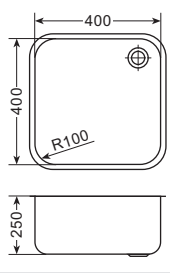
WYMIARY DIMENSIONS	400 x 340 x 200 mm	400 x 340 x 250 mm	400 x 400 x 200 mm	400 x 400 x 200 mm	400 x 400 x 250 mm
WERSJA VERSION	**CC** - CENTRALNA **CC** - CENTER	**L** - LEWA / **P** - PRAWA **L** - LEFT / **P** - RIGHT	-	**CC** - CENTRALNA **CC** - CENTER	-
OTWÓR DO WYCIĘCIA W BLACIE‡ COUNTERTOP CUTTING HOLE*	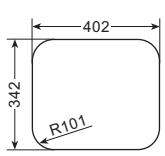	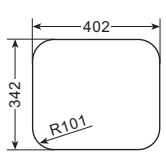	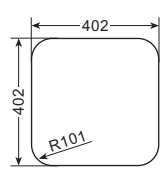	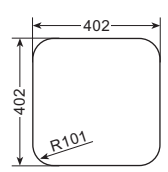	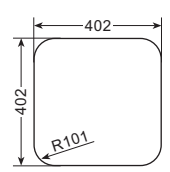
RANT EDGE „P" „S"	P	P	P	P	P
SZEROKOŚĆ RANTU EDGE WIDTH	17 mm	17 mm	19 mm	19 mm	19 mm

*DO INDYWIDUALNEGO ZATWIERDZENIA - W ZALEŻNOŚCI OD UŻYWANEJ TECHNOLOGII
*FOR THE INDIVIDUAL CONFIRMATION - DEPENDING ON THE USED TECHNOLOGY

SYMBOL	POPULAR KZ-P-4425C	POPULAR KZ-P-4430	KZ-P-5420	POPULAR KZ-P-5425	POPULAR KZ-P-5425C
RYSUNEK DRAWING	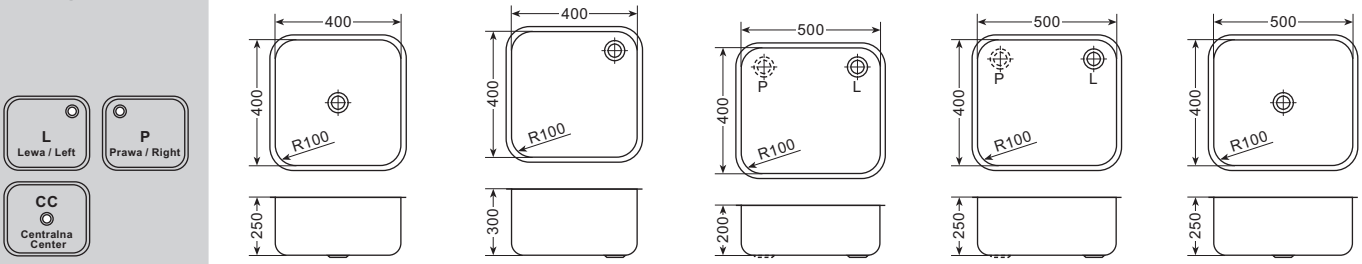				
WYMIARY DIMENSIONS	400 x 400 x 250 mm	400 x 400 x 300 mm	500 x 400 x 200 mm	500 x 400 x 250 mm	500 x 400 x 250 mm
WERSJA VERSION	CC - CENTRALNA CC - CENTER	-	L - LEWA / P - PRAWA L - LEFT / P - RIGHT	L - LEWA / P - PRAWA L - LEFT / P - RIGHT	CC - CENTRALNA CC - CENTER
OTWÓR DO WYCIĘCIA W BLACIE* COUNTERTOP CUTTING HOLE*	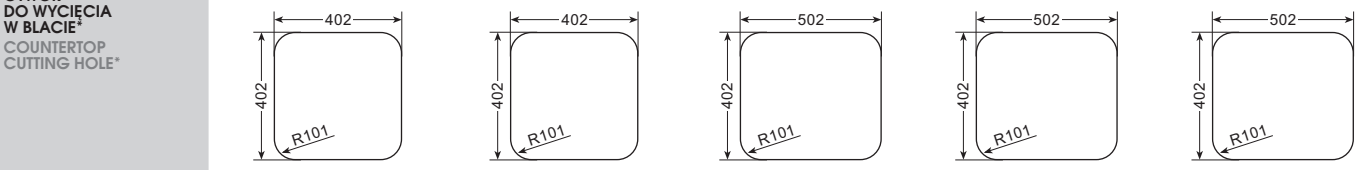				
RANT EDGE „P" „S"	P	P	P	P	P
SZEROKOŚĆ RANTU EDGE WIDTH	19 mm	19 mm	20 mm	20 mm	20 mm

*DO INDYWIDUALNEGO ZATWIERDZENIA - W ZALEŻNOŚCI OD UŻYWANEJ TECHNOLOGII
*FOR THE INDIVIDUAL CONFIRMATION - DEPENDING ON THE USED TECHNOLOGY

SYMBOL	POPULAR KZ-P-5430	POPULAR KZ-P-5525	POPULAR KZ-P-5530	POPULAR KZ-P-6453
RYSUNEK DRAWING	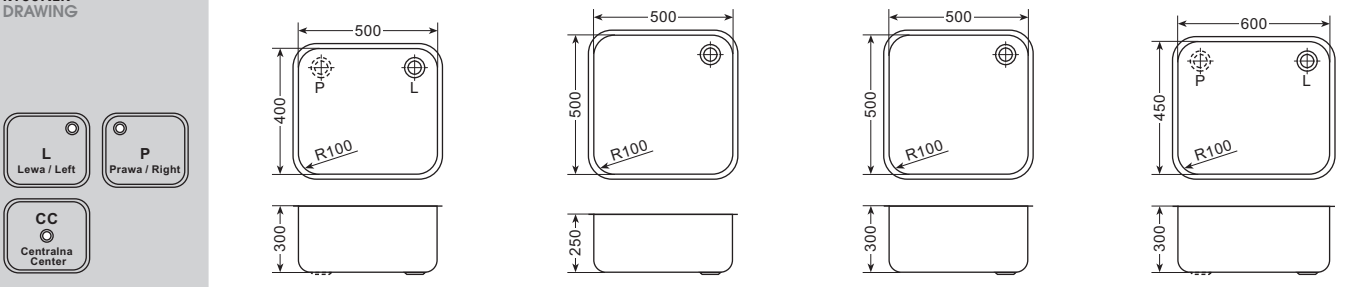			
WYMIARY DIMENSIONS	500 x 400 x 300 mm	500 x 500 x 250 mm	500 x 500 x 300 mm	600 x 450 x 300 mm
WERSJA VERSION	L - LEWA / P - PRAWA L - LEFT / P - RIGHT	-	-	L - LEWA / P - PRAWA L - LEFT / P - RIGHT
OTWÓR DO WYCIĘCIA W BLACIE* COUNTERTOP CUTTING HOLE*	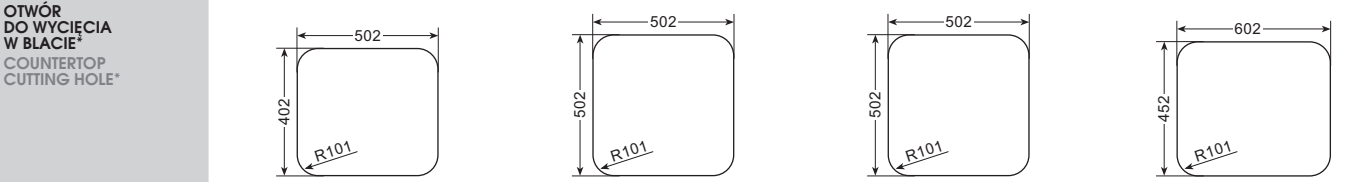			
RANT EDGE „P" „S"	P	P	P	P
SZEROKOŚĆ RANTU EDGE WIDTH	20 mm	20 mm	20 mm	20 mm

*DO INDYWIDUALNEGO ZATWIERDZENIA - W ZALEŻNOŚCI OD UŻYWANEJ TECHNOLOGII
*FOR THE INDIVIDUAL CONFIRMATION - DEPENDING ON THE USED TECHNOLOGY

SYMBOL	KZ-P-6453C	KZ-P-6525	KZ-P-6530	KZ-P-6530C
RYSUNEK DRAWING	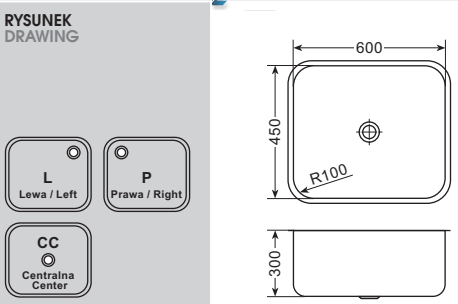			
WYMIARY DIMENSIONS	600 x 450 x 300 mm	600 x 500 x 250 mm	600 x 500 x 300 mm	600 x 500 x 300 mm
WERSJA VERSION	**CC** - CENTRALNA **CC** - CENTER	**L** - LEWA / **P** - PRAWA **L** - LEFT / **P** - RIGHT	**L** - LEWA / **P** - PRAWA **L** - LEFT / **P** - RIGHT	**CC** - CENTRALNA **CC** - CENTER
OTWÓR DO WYCIĘCIA W BLACIE‡ COUNTERTOP CUTTING HOLE*	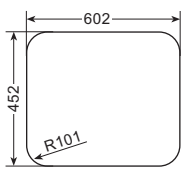			
RANT EDGE „P" „S"	P	P	P	P
SZEROKOŚĆ RANTU EDGE WIDTH	18 mm	20 mm	20 mm	20 mm

*DO INDYWIDUALNEGO ZATWIERDZENIA - W ZALEŻNOŚCI OD UŻYWANEJ TECHNOLOGII
*FOR THE INDIVIDUAL CONFIRMATION - DEPENDING ON THE USED TECHNOLOGY

KOMORA ZLEWOWA DO WSPAWANIA (ELEKTROPOLEROWANA)
BOWL TO WELD (ELECTROPOLISHED)

KZ-B
KZ-C

- materiał: stal kwasoodporna AISI-304
- wykonanie: tłoczone na gorąco - **elektropolerowane**
- odpływ: 1 1/2" w standardzie, możliwy 2" lub 3 1/2"

- material: stainless steel AISI-304
- finish: hot pressed - **electropolished**
- drain: 1 1/2" in standard, possible 2" or 3 1/2"

SYMBOL	KZ-B-3024	KZ-B-3230	KZ-B-32302	KZ-C-3318	KZ-403518
RYSUNEK DRAWING	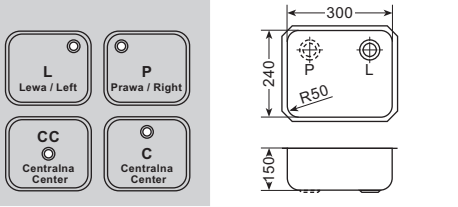				
WYMIARY DIMENSIONS	300 x 240 x 150 mm	325 x 300 x 150 mm	325 x 300 x 200 mm	380 x 352 x 150 mm	400 x 350 x 180 mm
WERSJA VERSION	**L** - LEWA / **P** - PRAWA **L** - LEFT / **P** - RIGHT	**L** - LEWA / **P** - PRAWA **L** - LEFT / **P** - RIGHT	**L** - LEWA / **P** - PRAWA **L** - LEFT / **P** - RIGHT	**C** - CENTRALNA **C** - CENTER	**L** - LEWA / **P** - PRAWA **L** - LEFT / **P** - RIGHT
OTWÓR DO WYCIĘCIA W BLACIE‡ COUNTERTOP CUTTING HOLE*	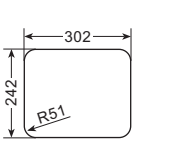				
RANT EDGE „P" „S"	P	P	P	P	P
SZEROKOŚĆ RANTU EDGE WIDTH	11 mm	11 mm	11 mm	18 mm	15 mm

*DO INDYWIDUALNEGO ZATWIERDZENIA - W ZALEŻNOŚCI OD UŻYWANEJ TECHNOLOGII
*FOR THE INDIVIDUAL CONFIRMATION - DEPENDING ON THE USED TECHNOLOGY

SYMBOL	KZ-B-40342 (POPULAR)	KZ-413515	KZ-B-4420	KZ-B-4425 (POPULAR)	KZ-B-4430
RYSUNEK DRAWING	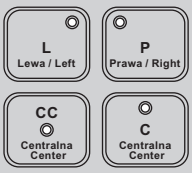	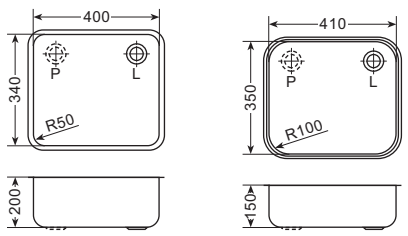			
WYMIARY DIMENSIONS	400 x 340 x 200 mm	410 x 350 x 150 mm	400 x 400 x 200 mm	400 x 400 x 250 mm	400 x 400 x 300 mm
WERSJA VERSION	L - LEWA / P - PRAWA L - LEFT / P - RIGHT	L - LEWA / P - PRAWA L - LEFT / P - RIGHT	-	-	-
OTWÓR DO WYCIĘCIA W BLACIE* COUNTERTOP CUTTING HOLE*	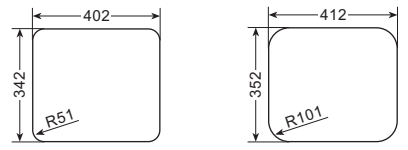				
RANT EDGE „P" „S"	P	S	P	P	P
SZEROKOŚĆ RANTU EDGE WIDTH	20 mm	16 mm	20 mm	20 mm	20 mm

*DO INDYWIDUALNEGO ZATWIERDZENIA - W ZALEŻNOŚCI OD UŻYWANEJ TECHNOLOGII
*FOR THE INDIVIDUAL CONFIRMATION - DEPENDING ON THE USED TECHNOLOGY

SYMBOL	KZ-B-4545 (POPULAR)	KZ-B-5320	KZ-5320 C (NEW!)	KZ-B-5325	KZ-B-5330
RYSUNEK DRAWING	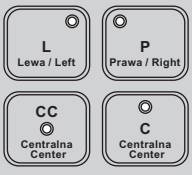	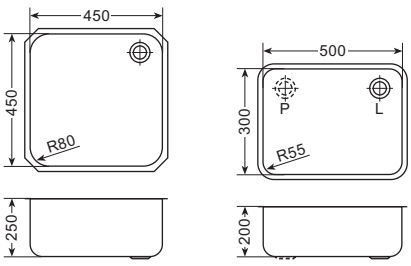			
WYMIARY DIMENSIONS	450 x 450 x 250 mm	500 x 300 x 200 mm	508 x 308 x 200 mm	500 x 300 x 250 mm	500 x 300 x 300 mm
WERSJA VERSION	-	L - LEWA / P - PRAWA L - LEFT / P - RIGHT	CC - CENTRALNA CC - CENTER	L - LEWA / P - PRAWA L - LEFT / P - RIGHT	L - LEWA / P - PRAWA L - LEFT / P - RIGHT
OTWÓR DO WYCIĘCIA W BLACIE* COUNTERTOP CUTTING HOLE*	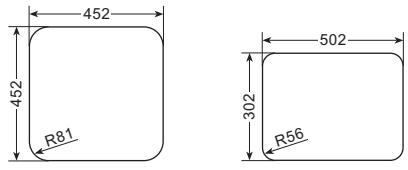				
RANT EDGE „P" „S"	P	P	P	P	P
SZEROKOŚĆ RANTU EDGE WIDTH	15 mm	15 mm	15 mm	15 mm	15 mm

*DO INDYWIDUALNEGO ZATWIERDZENIA - W ZALEŻNOŚCI OD UŻYWANEJ TECHNOLOGII
*FOR THE INDIVIDUAL CONFIRMATION - DEPENDING ON THE USED TECHNOLOGY

SYMBOL	KZ-B-5425	KZ-B-5430	KZ-B-5525	KZ-B-5530	KZ-B-5553
RYSUNEK DRAWING	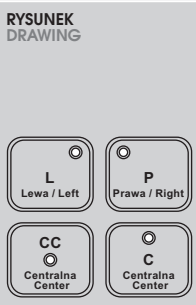	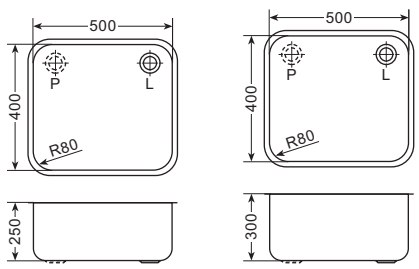	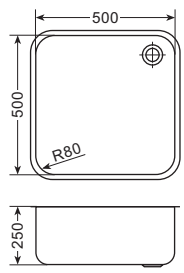	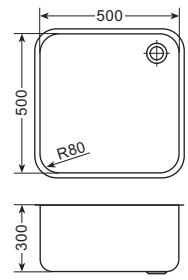	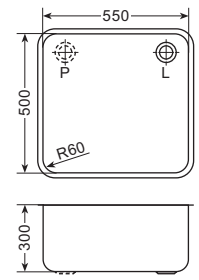
WYMIARY DIMENSIONS	500 x 400 x 250 mm	500 x 400 x 300 mm	500 x 500 x 250 mm	500 x 500 x 300 mm	550 x 500 x 300 mm
WERSJA VERSION	L - LEWA / P - PRAWA L - LEFT / P - RIGHT	L - LEWA / P - PRAWA L - LEFT / P - RIGHT	-	-	L - LEWA / P - PRAWA L - LEFT / P - RIGHT
OTWÓR DO WYCIĘCIA W BLACIE* COUNTERTOP CUTTING HOLE*	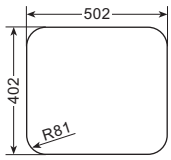	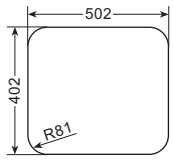	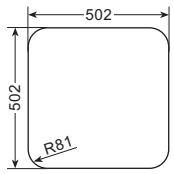	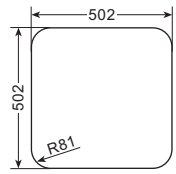	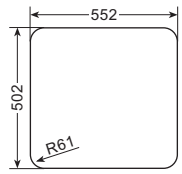
RANT „P" „S" EDGE	P	P	P	P	P
SZEROKOŚĆ RANTU EDGE WIDTH	15 mm	15 mm	15 mm	15 mm	18 mm

*DO INDYWIDUALNEGO ZATWIERDZENIA - W ZALEŻNOŚCI OD UŻYWANEJ TECHNOLOGII
*FOR THE INDIVIDUAL CONFIRMATION - DEPENDING ON THE USED TECHNOLOGY

SYMBOL	KZ-B-6453	KZ-B-6530	KZ-C-8537	KZ-B-9538	KZ-B-1538
RYSUNEK DRAWING	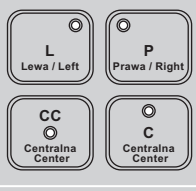	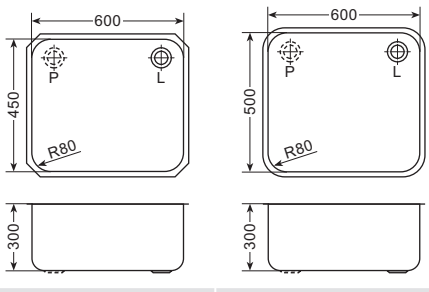	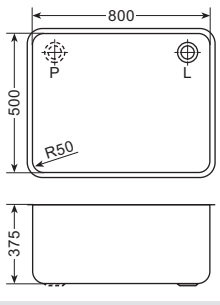	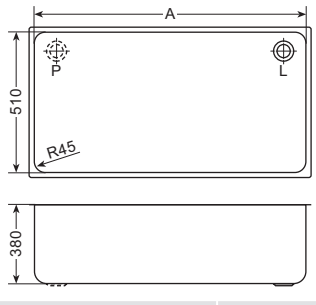	**KZ-B-9538** **A:** 955 mm **KZ-B-1538** **A:** 1280 mm
WYMIARY DIMENSIONS	600 x 450 x 300 mm	600 x 500 x 300 mm	800 x 500 x 375 mm	955 x 510 x 380 mm	1280 x 510 x 380 mm
WERSJA VERSION	L - LEWA / P - PRAWA L - LEFT / P - RIGHT	L - LEWA / P - PRAWA L - LEFT / P - RIGHT	L - LEWA / P - PRAWA L - LEFT / P - RIGHT	L - LEWA / P - PRAWA L - LEFT / P - RIGHT	L - LEWA / P - PRAWA L - LEFT / P - RIGHT
OTWÓR DO WYCIĘCIA W BLACIE* COUNTERTOP CUTTING HOLE*	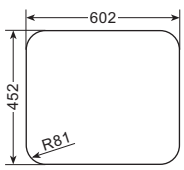	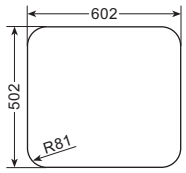	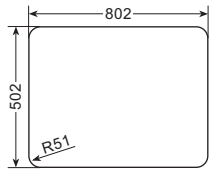	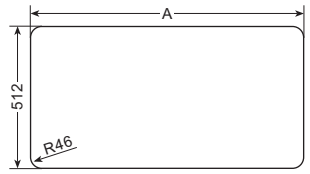	**KZ-B-9538** **A:** 957 mm **KZ-B-1538** **A:** 1282 mm
RANT „P" „S" EDGE	P	P	P	P	P
SZEROKOŚĆ RANTU EDGE WIDTH	15 mm	15 mm	12 mm	15 mm	15 mm

*DO INDYWIDUALNEGO ZATWIERDZENIA - W ZALEŻNOŚCI OD UŻYWANEJ TECHNOLOGII
*FOR THE INDIVIDUAL CONFIRMATION - DEPENDING ON THE USED TECHNOLOGY

ZLEW OKRĄGŁY DO WSPAWANIA
ROUNDED SINK TO WELD

KZ-VR

- wykonany ze stali kwasoodpornej AISI-304
- grubość blachy: 1,1 mm
- odpływ: 1 1/2"
- made of stainless steel AISI-304
- sheet metal thickness: 1,1 mm
- drain: 1 1/2"

SYMBOL	KZ-VR30	KZ-VR36	KZ-VRB38	KZ-VR38	KZ-VR42
RYSUNEK DRAWING	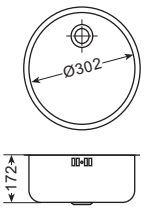	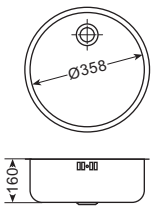	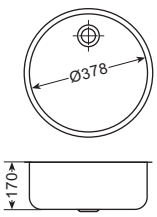	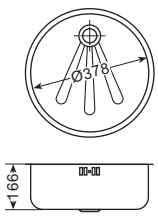	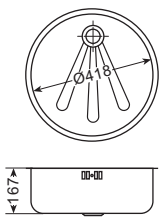
WYMIARY DIMENSIONS	**Ø302 x 172 mm**	**Ø358 x 160 mm**	**Ø378 x 170 mm**	**Ø378 x 166 mm**	**Ø418 x 167 mm**
POJEMNOŚĆ CAPACITY	12 dm^3	14 dm^3	15 dm^3	15 dm^3	18 dm^3
OTWÓR DO WYCIĘCIA W BLACIE* COUNTERTOP CUTTING HOLE*	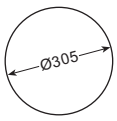	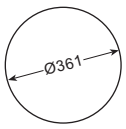	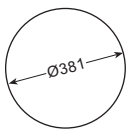	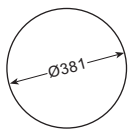	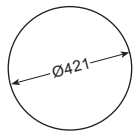
RANT EDGE	„P"				
SZEROKOŚĆ RANTU EDGE WIDTH	16 mm	15 mm	20 mm	16 mm	16 mm
WYKOŃCZENIE FINISH	**połysk** polished	**połysk** polished	**elektropoler** electropolished	**połysk** polished	**połysk** polished

*DO INDYWIDUALNEGO ZATWIERDZENIA - W ZALEŻNOŚCI OD UŻYWANEJ TECHNOLOGII
*FOR THE INDIVIDUAL CONFIRMATION - DEPENDING ON THE USED TECHNOLOGY

SYMBOL	KZ-BM
RYSUNEK DRAWING	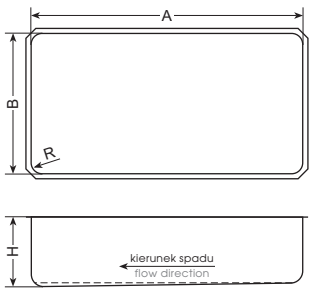
WYKOŃCZENIE FINISH	**elektropoler** electropolished

KOMORA BEMAROWA
BAIN-MARIE GASTRONORM STRETCH

KZ-BM

- wykonana ze stali kwasoodpornej AISI-304 elektropolerowanej
- grubość blachy: 1,0 mm
- made of electropolished stainless steel AISI-304
- sheet metal thickness: 1,0 mm

SYMBOL	KZ-BM-5330-GN1/1	KZ-BM-5633-GN2/1	KZ-BM-5953-GN3/1	KZ-BM-51123-GN4/1
WYMIARY (A/B) DIMENSIONS	Ⓐ308 mm Ⓑ510 mm	Ⓐ630 mm Ⓑ510 mm	Ⓐ955 mm Ⓑ510 mm	Ⓐ1280 mm Ⓑ510 mm
WYSOKOŚĆ (H) HEIGHT	400 mm	380 mm	380 mm	380 mm
PROMIEŃ RADIUS	R40 mm	R45 mm	R45 mm	R45 mm
WYMIARY DIMENSIONS	**308 x 510 x 400 mm**	**630 x 510 x 380 mm**	**955 x 510 x 380 mm**	**1280 x 510 x 380 mm**

SYMBOL	KZ-BMR-5321-GN1/1	KZ-BM-5621-GN2/1	KZ-BM-5921-GN3/1	KZ-BM-51221-GN4/1
WYMIARY (A/B) DIMENSIONS	Ⓐ308 mm Ⓑ510 mm	Ⓐ630 mm Ⓑ510 mm	Ⓐ955 mm Ⓑ510 mm	Ⓐ1280 mm Ⓑ510 mm
WYSOKOŚĆ (H) HEIGHT	220 mm	220 mm	220 mm	220 mm
PROMIEŃ RADIUS	R40 mm	R45 mm	R45 mm	R45 mm
WYMIARY DIMENSIONS	**308 x 510 x 220 mm**	**630 x 510 x 220 mm**	**955 x 510 x 220 mm**	**1280 x 510 x 220 mm**

SYMBOL	KZ-BMI
RYSUNEK DRAWING	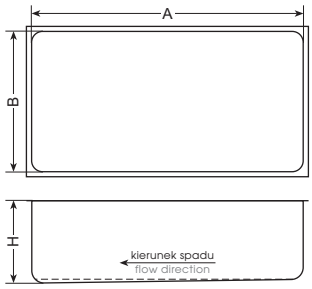
WYKOŃCZENIE FINISH	elektropoler electropolished

NEW

KOMORA BEMAROWA
BAIN-MARIE GASTRONORM STRETCH

KZ-BMI

- wykonana ze stali kwasoodpornej AISI-304 elektropolerowanej
- grubość blachy: 1,0 mm
- inne rozmiary dostępne na zapytanie
- made of electropolished stainless steel AISI-304
- sheet metal thickness: 1,0 mm
- other sizes available on request

SYMBOL	KZ-BMI-GN1/1-220	KZ-BMI-GN1/1-300	KZ-BMI-GN2/1-220	KZ-BMI-GN2/1-300
WYMIARY (A/B) DIMENSIONS	A 305 mm B 505 mm	A 305 mm B 505 mm	A 630 mm B 510 mm	A 630 mm B 510 mm
WYSOKOŚĆ (H) HEIGHT	220 mm	300 mm	220 mm	300 mm

SYMBOL	KZ-BMI-GN3/1-220	KZ-BMI-GN3/1-380	KZ-BMI-GN4/1-220	KZ-BMI-GN4/1-380
WYMIARY (A/B) DIMENSIONS	A 960 mm B 510 mm	A 960 mm B 510 mm	A 1280 mm B 510 mm	A 1280 mm B 510 mm
WYSOKOŚĆ (H) HEIGHT	220 mm	380 mm	220 mm	380 mm

SYMBOL	KZ-BMIT
RYSUNEK DRAWING	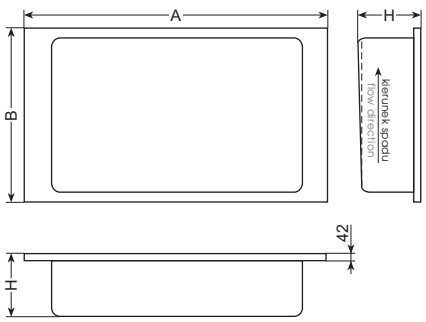

NEW

KOMORA BEMAROWA NAKŁADANA
OVERTOP BAIN-MARIE GASTRONORM STRETCH

KZ-BMIT

- wykonana ze stali kwasoodpornej AISI-304
- grubość blachy: 1,0 mm
- inne rozmiary bemarów oraz inne wielkości rantów dostępne na zapytanie
- made of stainless steel AISI-304
- sheet metal thickness: 1,0 mm
- other bain-maries sizes and other edge sizes available on request

SYMBOL	KZ-BMIT-GN1/1	KZ-BMIT-2XGN1/1	KZ-BMIT-3XGN1/1	KZ-BMIT-4XGN1/1
RYSUNEK DRAWING		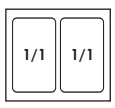	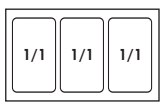	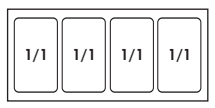
WYMIARY (A/B) DIMENSIONS	A 400 mm B 650 mm	A 800 mm B 650 mm	A 1200 mm B 650 mm	A 1500 mm B 650 mm
WYSOKOŚĆ (H) HEIGHT	220 mm	220 mm	220 mm	220 mm
WYMIARY KOMORY BOWL DIMENSIONS	**306 x 508 x 220 mm**	**306 x 508 x 220 mm**	**306 x 508 x 220 mm**	**306 x 508 x 220 mm**

SYMBOL	KZ-BMIT-GN2/1	KZ-BMIT-GN3/1	KZ-BMIT-GN4/1
RYSUNEK DRAWING	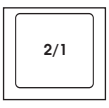	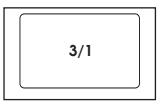	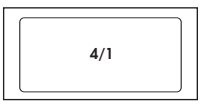
WYMIARY (A/B) DIMENSIONS	A 800 mm B 650 mm	A 1200 mm B 650 mm	A 1500 mm B 650 mm
WYSOKOŚĆ (H) HEIGHT	220 mm	220 mm	220 mm
WYMIARY KOMORY BOWL DIMENSIONS	**630 x 510 x 220 mm**	**960 x 510 x 220 mm**	**1280 x 510 x 220 mm**

SYMBOL	KZ-KO10BM
RYSUNEK DRAWING	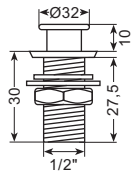
PRZYŁĄCZE CONNECTION	1/2"

KOREK SPUSTOWY WODY
WATER DRAIN PLUG

KZ-KO10BM

- wykonany ze stali nierdzewnej AISI-304
- mosiężna nakrętka
- stosowany z komorami bemarowymi

- made of stainless steel AISI-304
- nut made of brass
- using with bain-maries

SYMBOL	KZ-KO
RYSUNEK DRAWING	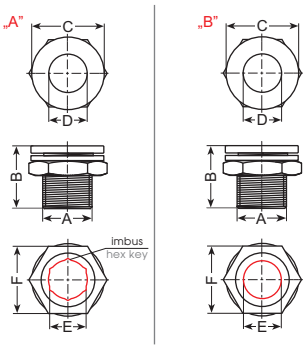

KOREK SPUSTOWY WODY
WATER DRAIN PLUG

KZ-KO

- wykonany ze stali nierdzewnej AISI-304
- mosiężna nakrętka
- stosowany z komorami bemarowymi
- na zapytanie wersja wykonana z chromowanego mosiądzu

- made of stainless steel AISI-304
- nut made of brass
- using with bain-maries
- on request version made of chromed brass

SYMBOL	KZ-KO9I	KZ-KO10I (POPULAR)	KZ-KO10iK	KZ-KO10IL	KZ-KO12iK	KZ-KO14I
PRZYŁĄCZE (A) CONNECTION	3/8"	1/2"	1/2"	1/2"	3/4"	1"
WYMIARY DIMENSIONS	B 16 mm C Ø22 mm D Ø10 mm E Ø10 mm F 22 mm	B 15 mm C Ø28 mm D Ø12,5 mm E Ø12 mm F 27 mm	B 16 mm C Ø28 mm D Ø12 mm E 10 mm F 27 mm	B 30 mm C Ø28 mm D Ø12 mm E 10,5 mm F 27 mm	B 17,5 mm C Ø36 mm D Ø18 mm E 17 mm F 33 mm	B 30 mm C Ø42 mm D Ø22 mm E Ø20 mm F 37,5 mm
TYP TYPE	B	B	A	A	A	B

SYMBOL	AG-GT10 (POPULAR)
RYSUNEK DRAWING	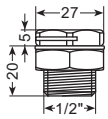
PRZYŁĄCZE CONNECTION	1/2"

NALEWAK WODY
WATER FILLER NOZZLE

AG-GT10

- wykonany z chromowanego mosiądzu
- mosiężna nakrętka
- stosowany z komorami bemarowymi
- możliwość zamontowania zaworu zwrotnego
- na zapytanie wersja wykonana ze stali nierdzewnej AISI-304

- made of chromed brass
- nut made of brass
- using with bain-maries
- possibility to mount the valve feedback
- on request version made of stainless steel AISI-304

SYMBOL	AG-GT1-3/8"	AG-GT1-1/2"
RYSUNEK DRAWING	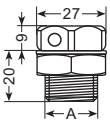	
PRZYŁĄCZE (A) CONNECTION	3/8"	1/2"

NALEWAK WODY
WATER FILLER NOZZLE

AG-GT1-3/8"
AG-GT1-1/2"

- wykonany z chromowanego mosiądzu
- mosiężna nakrętka
- stosowany z komorami bemarowymi
- możliwość zamontowania zaworu zwrotnego

- made of chromed brass
- nut made of brass
- using with bain-maries
- possibility to mount the valve feedback

ZLEW OKRĄGŁY NAKŁADANY
OVERTOP ROUNDED SINK

KZ-VRI

- wykonany ze stali kwasoodpornej AISI-304
- grubość blachy: 1,1 mm
- odpływ: 1 1/2"

- made of stainless steel AISI-304
- sheet metal thickness: 1,1 mm
- drain: 1 1/2"

SYMBOL	KZ-VRI26	KZ-VRI30 (POPULAR)	KZ-VRI38 (POPULAR)	KZ-VRI42 (POPULAR)
RYSUNEK / DRAWING	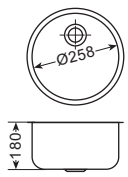	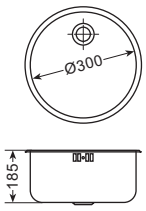	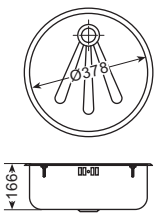	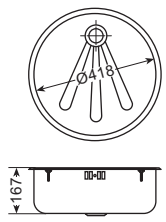
WYMIARY / DIMENSIONS	Ø258 x 180 mm	Ø300 x 185 mm	Ø378 x 166 mm	Ø418 x 167 mm
POJEMNOŚĆ / CAPACITY	9 dm³	12 dm³	15 dm³	18 dm³
OTWÓR DO WYCIĘCIA W BLACIE‡ / COUNTERTOP CUTTING HOLE*		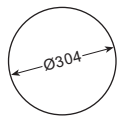	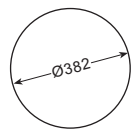	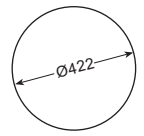
RANT / EDGE	„N"			
SZEROKOŚĆ RANTU / EDGE WIDTH	18 mm	15 mm	25 mm	25 mm
WYKOŃCZENIE / FINISH	połysk / polished	połysk / polished	połysk / polished	połysk / polished

*DO INDYWIDUALNEGO ZATWIERDZENIA - W ZALEŻNOŚCI OD UŻYWANEJ TECHNOLOGII
*FOR THE INDIVIDUAL CONFIRMATION - DEPENDING ON THE USED TECHNOLOGY

ZLEW NAKŁADANY
OVERTOP SINK

KZ-M

- wykonany ze stali kwasoodpornej AISI-304 **elektropolerowanej**
- grubość blachy: 0,8 mm
- odpływ: 1 1/2"

- made of **electropolished** stainless steel AISI-304
- sheet metal thickness: 0,8 mm
- drain: 1 1/2"

SYMBOL	KZ-332318M	KZ-333320M	KZ-404020M	KZ-404025M	KZ-404030M
RYSUNEK / DRAWING L Lewa / Left, P Prawa / Right	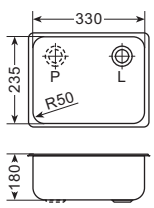	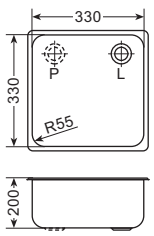	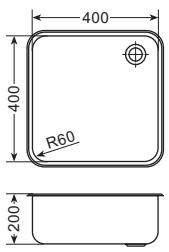	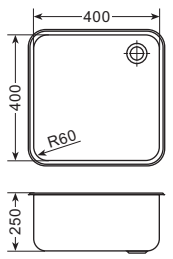	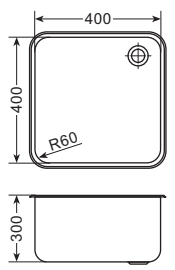
WYMIARY / DIMENSIONS	330 x 235 x 180 mm	330 x 330 x 200 mm	400 x 400 x 200 mm	400 x 400 x 250 mm	400 x 400 x 300 mm
WERSJA / VERSION	L - LEWA / P - PRAWA L - LEFT / P - RIGHT	L - LEWA / P - PRAWA L - LEFT / P - RIGHT	-	-	-
OTWÓR DO WYCIĘCIA W BLACIE‡ / COUNTERTOP CUTTING HOLE*	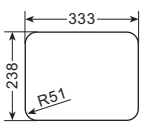	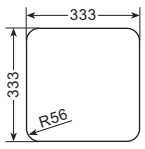	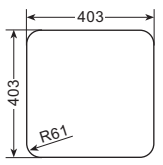	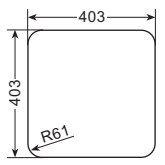	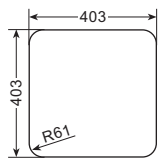
RANT / EDGE	„N"				
SZEROKOŚĆ RANTU / EDGE WIDTH	14 mm	13 mm	23 mm	23 mm	23 mm

*DO INDYWIDUALNEGO ZATWIERDZENIA - W ZALEŻNOŚCI OD UŻYWANEJ TECHNOLOGII
*FOR THE INDIVIDUAL CONFIRMATION - DEPENDING ON THE USED TECHNOLOGY

UMYWALKA NAKŁADANA
OVERTOP HAND WASH BASIN

KZ-453315M / MW / W
KZ-34F

- wykonana ze stali kwasoodpornej AISI-304 **błyszczącej**
- grubość blachy: 0,8 mm
- odpływ: 1 1/2"
- przelew w standardzie

- made of **shiny polished** stainless steel AISI-304
- sheet metal thickness: 0,8 mm
- drain: 1 1/2"
- overflow in standard

SYMBOL	KZ-453315M	KZ-453315MW	KZ-453315W	KZ-34F
RYSUNEK DRAWING	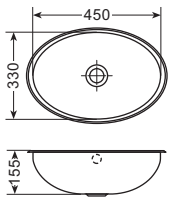	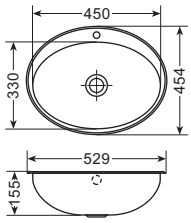	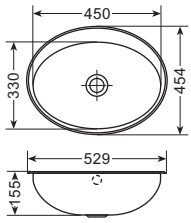	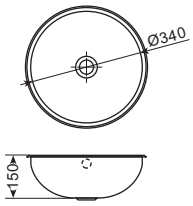
WYMIARY DIMENSIONS	450 x 330 x 155 mm	450 x 330 x 155 mm	450 x 330 x 155 mm	Ø340 x 150 mm
OTWÓR DO WYCIĘCIA W BLACIE‡ COUNTERTOP CUTTING HOLE* RANT „N" EDGE	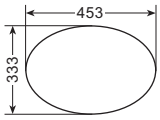	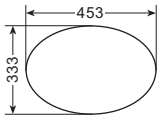	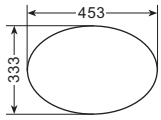	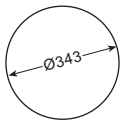
SZEROKOŚĆ RANTU EDGE WIDTH	30 mm	40 mm / 94 mm	40 mm / 94 mm	23 mm
WYKOŃCZENIE FINISH	połysk polished	połysk polished	połysk polished	połysk polished

*DO INDYWIDUALNEGO ZATWIERDZENIA - W ZALEŻNOŚCI OD UŻYWANEJ TECHNOLOGII
*FOR THE INDIVIDUAL CONFIRMATION - DEPENDING ON THE USED TECHNOLOGY

UMYWALKA NAKŁADANA
OVERTOP HAND WASH BASIN

KZ-F

- wykonana ze stali kwasoodpornej AISI-304 **błyszczącej**
- grubość blachy: 0,8 mm
- odpływ: 1 1/2"
- na zapytanie wersja z przelewem

- made of **shiny polished** stainless steel AISI-304
- sheet metal thickness: 0,8 mm
- drain: 1 1/2"
- version with overflow - on request

SYMBOL	KZ-20F	KZ-26F	KZ-30F	KZ-36F	KZ-38F	KZ-42F
RYSUNEK DRAWING	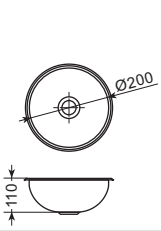	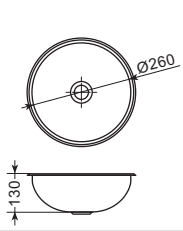	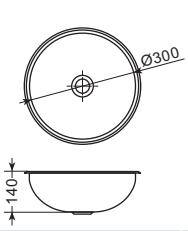	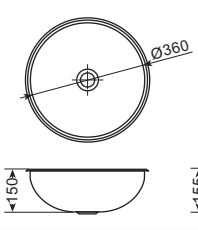	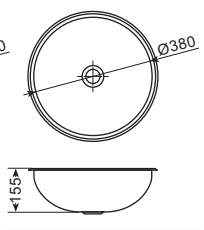	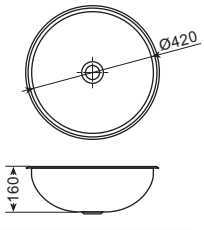
WYMIARY DIMENSIONS	Ø200 x 110 mm	Ø260 x 130 mm	Ø300 x 140 mm	Ø360 x 150 mm	Ø380 x 155 mm	Ø420 x 160 mm
OTWÓR DO WYCIĘCIA W BLACIE‡ COUNTERTOP CUTTING HOLE* RANT „N" EDGE		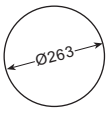	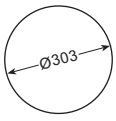	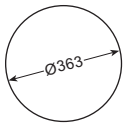	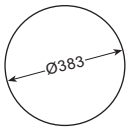	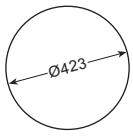
SZEROKOŚĆ RANTU EDGE WIDTH	15 mm	18 mm	20 mm	14 mm	20 mm	18 mm
WYKOŃCZENIE FINISH	połysk polished	połysk polished	połysk polished	połysk polished	połysk polished	połysk polished

*DO INDYWIDUALNEGO ZATWIERDZENIA - W ZALEŻNOŚCI OD UŻYWANEJ TECHNOLOGII
*FOR THE INDIVIDUAL CONFIRMATION - DEPENDING ON THE USED TECHNOLOGY

NEW

KOMORA ZLEWOWA DO WSPAWANIA
BOWL TO WELD

KZ-Q

- wykonany ze stali kwasoodpornej AISI-304 **elektropolerowanej**
- grubość blachy: 1,0 mm
- odpływ: 3 1/2"

- made of **electropolished** stainless steel AISI-304
- sheet metal thickness: 1,0 mm
- drain: 3 1/2"

SYMBOL	KZ-Q-344020	KZ-Q-404020	KZ-Q-454020	KZ-Q-504020
RYSUNEK DRAWING C Centralna Center	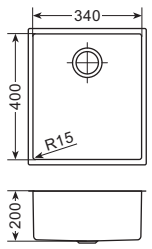	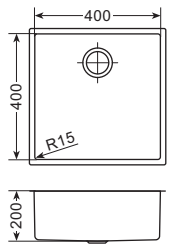	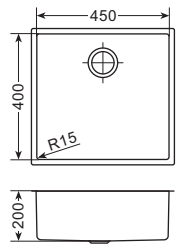	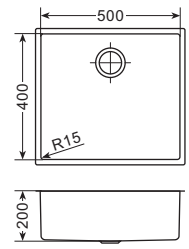
WYMIARY DIMENSIONS	340 x 400 x 200 mm	400 x 400 x 200 mm	450 x 400 x 200 mm	500 x 400 x 200 mm
WERSJA VERSION	**C** - CENTRALNA **C** - CENTER	**C** - CENTRALNA **C** - CENTER	**C** - CENTRALNA **C** - CENTER	**C** - CENTRALNA **C** - CENTER
OTWÓR DO WYCIĘCIA W BLACIE‡ COUNTERTOP CUTTING HOLE* RANT „P” EDGE	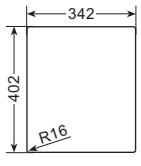	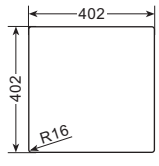	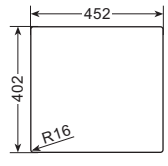	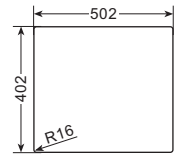
SZEROKOŚĆ RANTU EDGE WIDTH	20 mm	20 mm	20 mm	20 mm

*DO INDYWIDUALNEGO ZATWIERDZENIA - W ZALEŻNOŚCI OD UŻYWANEJ TECHNOLOGII
*FOR THE INDIVIDUAL CONFIRMATION - DEPENDING ON THE USED TECHNOLOGY

SYMBOL	KZ-I-FTS472723
RYSUNEK DRAWING	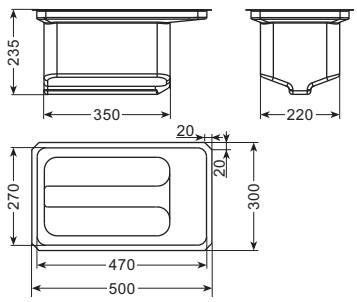
WYMIARY (SxGxH) DIMENSIONS (WxDxH)	300 x 500 x 235 mm

NEW

POJEMNIK FRYTOWNICY
FRYER OIL TANK

KZ-I-FTS472723

- wykonany ze stali nierdzewnej AISI-304
- do wspawania
- inne rozmiary dostępne na zapytanie

- made of stainless steel AISI-304
- to weld
- other sizes available on request

SYMBOL	KZ-I-PCTS533030
RYSUNEK DRAWING	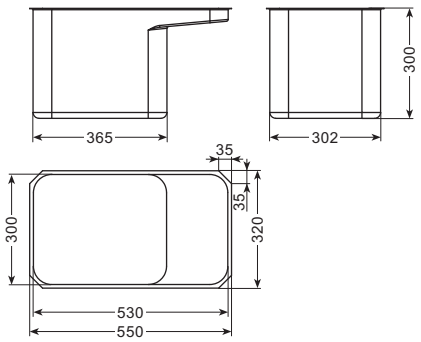
WYMIARY (SxGxH) DIMENSIONS (WxDxH)	320 x 550 x 300 mm

NEW

POJEMNIK DO GOTOWANIA MAKARONU
PASTA COOKER CONTAINER

KZ-I-PCTS533030

- wykonany ze stali nierdzewnej AISI-304
- do wspawania
- inne rozmiary dostępne na zapytanie

- made of stainless steel AISI-304
- to weld
- other sizes available on request

ZLEWY GASTRONOMICZNE
SINK UNIT

LINIA 600
LINE 600

- materiał: stal kwasoodporna AISI-304
- grubość blachy: 1,0 mm
- odpływ: 1 1/2" w standardzie, możliwy 2" lub 3 1/2"

- material: stainless steel AISI-304
- sheet metal thickness: 1,0 mm
- drain: 1 1/2" in standard, possible 2" or 3 1/2"

RANT EDGE	„EURO" - STANDARD „EURO" - STANDARD	PROSTY (40/40) - OPCJA SIMPLE (40/40) - OPTION	PROSTY (50/50) - OPCJA SIMPLE (50/50) - OPTION	PROSTY (80) - OPCJA SIMPLE (80) - OPTION
RYSUNEK DRAWING	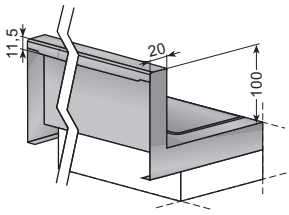	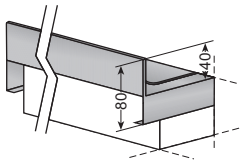	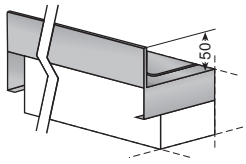	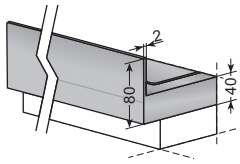

SYMBOL	KZ-60604425	KZ-70605425	KZ-80605530
RYSUNEK DRAWING	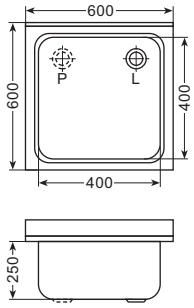	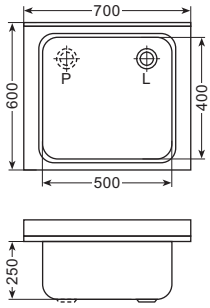	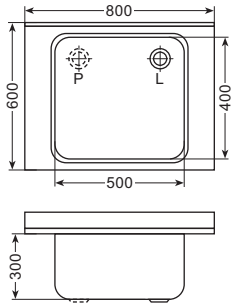
L P			
WYMIARY DIMENSIONS	600 x 600 mm	700 x 600 mm	800 x 600 mm
WYMIARY KOMORY SINK BOWL DIMENSIONS	400 x 400 x 250 mm	500 x 400 x 250 mm	500 x 400 x 300 mm
WERSJA VERSION	L - LEWA / P - PRAWA L - LEFT / P - RIGHT	L - LEWA / P - PRAWA L - LEFT / P - RIGHT	L - LEWA / P - PRAWA L - LEFT / P - RIGHT

INNE WYMIARY ZLEWÓW I KOMÓR DOSTĘPNE NA ZAPYTANIE! / OTHER SINKS AND BOWLS DIMENSIONS AVAILABLE ON REQUEST!

SYMBOL	KZ-100604425/2	KZ-120605425/2	KZ-140605425/2
RYSUNEK DRAWING	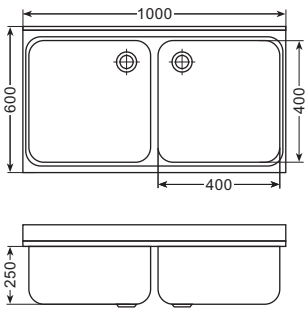	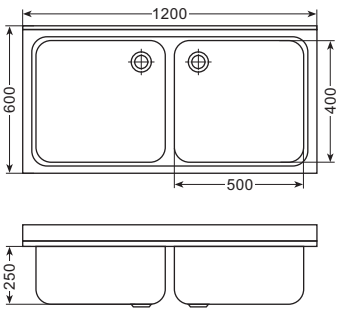	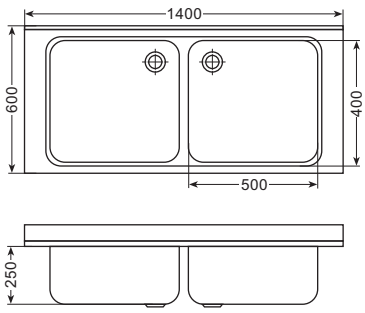
WYMIARY DIMENSIONS	1000 x 600 mm	1200 x 600 mm	1400 x 600 mm
WYMIARY KOMORY SINK BOWL DIMENSIONS	400 x 400 x 250 mm	500 x 400 x 250 mm	500 x 400 x 250 mm

INNE WYMIARY ZLEWÓW I KOMÓR DOSTĘPNE NA ZAPYTANIE! / OTHER SINKS AND BOWLS DIMENSIONS AVAILABLE ON REQUEST!



SYMBOL	KZ-100604425/1L	KZ-120605425/1L	KZ-140605425/1L
RYSUNEK DRAWING L P	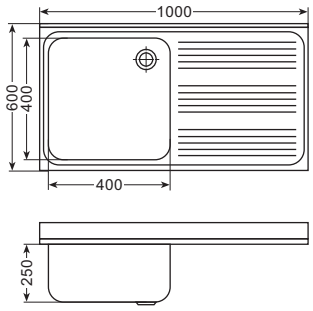	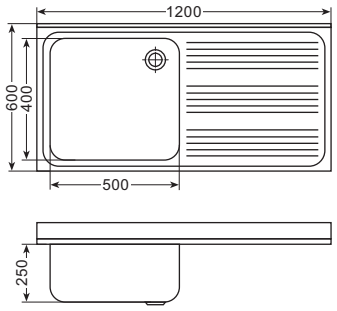	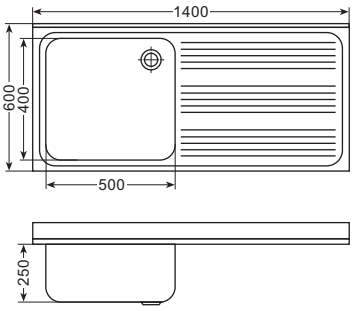
WYMIARY DIMENSIONS	1000 x 600 mm	1200 x 600 mm	1400 x 600 mm
WYMIARY KOMORY SINK BOWL DIMENSIONS	400 x 400 x 250 mm	500 x 400 x 250 mm	500 x 400 x 250 mm
WERSJA VERSION	L - LEWA / P - PRAWA L - LEFT / P - RIGHT	L - LEWA / P - PRAWA L - LEFT / P - RIGHT	L - LEWA / P - PRAWA L - LEFT / P - RIGHT

INNE WYMIARY ZLEWÓW I KOMÓR DOSTĘPNE NA ZAPYTANIE! / OTHER SINKS AND BOWLS DIMENSIONS AVAILABLE ON REQUEST!

SYMBOL	KZ-140604425/2L	KZ-160605425/2L
RYSUNEK DRAWING L P	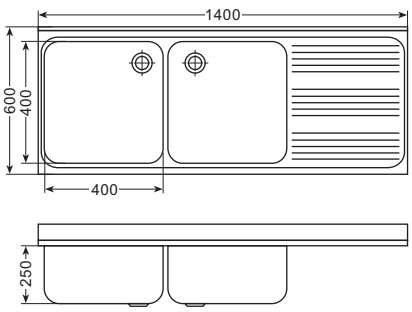	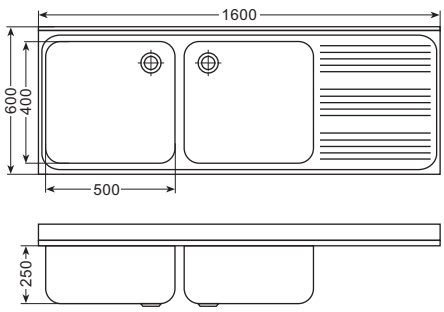
WYMIARY DIMENSIONS	1400 x 600 mm	1600 x 600 mm
WYMIARY KOMORY SINK BOWL DIMENSIONS	400 x 400 x 250 mm	500 x 400 x 250 mm
WERSJA VERSION	L - LEWA / P - PRAWA L - LEFT / P - RIGHT	L - LEWA / P - PRAWA L - LEFT / P - RIGHT

INNE WYMIARY ZLEWÓW I KOMÓR DOSTĘPNE NA ZAPYTANIE! / OTHER SINKS AND BOWLS DIMENSIONS AVAILABLE ON REQUEST!

SYMBOL	KZ-180605425/2L	KZ-180604425/2LP
RYSUNEK DRAWING L P	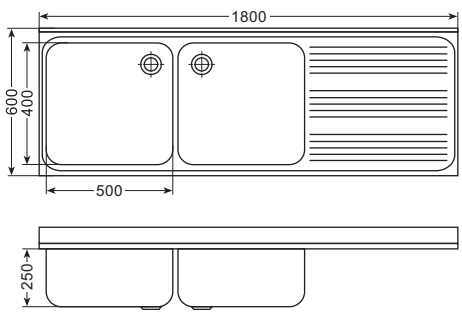	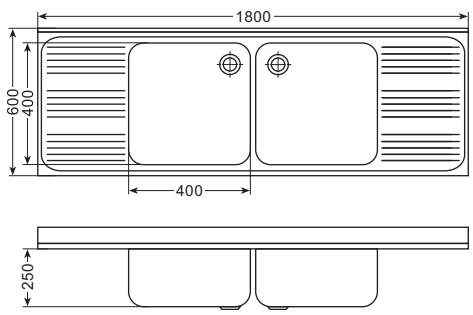
WYMIARY DIMENSIONS	1800 x 600 mm	1800 x 600 mm
WYMIARY KOMORY SINK BOWL DIMENSIONS	500 x 400 x 250 mm	400 x 400 x 250 mm
WERSJA VERSION	L - LEWA / P - PRAWA L - LEFT / P - RIGHT	-

INNE WYMIARY ZLEWÓW I KOMÓR DOSTĘPNE NA ZAPYTANIE! / OTHER SINKS AND BOWLS DIMENSIONS AVAILABLE ON REQUEST!

SYMBOL	KZ-210605425/2LP	KZ-240605425/2LP
RYSUNEK DRAWING	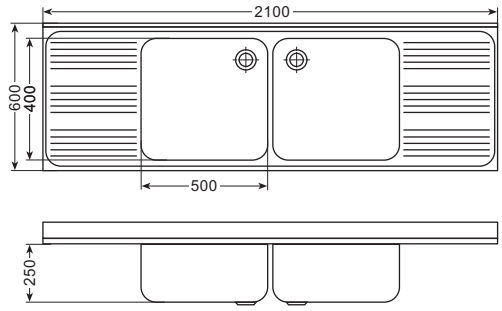	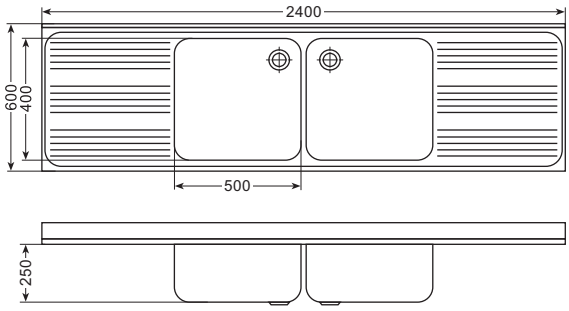
WYMIARY DIMENSIONS	2100 x 600 mm	2400 x 600 mm
WYMIARY KOMORY SINK BOWL DIMENSIONS	500 x 400 x 250 mm	500 x 400 x 250 mm

INNE WYMIARY ZLEWÓW I KOMÓR DOSTĘPNE NA ZAPYTANIE! / OTHER SINKS AND BOWLS DIMENSIONS AVAILABLE ON REQUEST!

ZLEWY GASTRONOMICZNE
SINK UNIT

LINIA 700
LINE 700

- materiał: stal kwasoodporna AISI-304
- grubość blachy: 1,0 mm
- odpływ: 1 1/2" w standardzie, możliwy 2" lub 3 1/2"

- material: stainless steel AISI-304
- sheet metal thickness: 1,0 mm
- drain: 1 1/2" in standard, possible 2" or 3 1/2"

RANT EDGE	„EURO" - STANDARD „EURO" - STANDARD	PROSTY (40/40) - OPCJA SIMPLE (40/40) - OPTION	PROSTY (50/50) - OPCJA SIMPLE (50/50) - OPTION	PROSTY (80) - OPCJA SIMPLE (80) - OPTION
RYSUNEK DRAWING	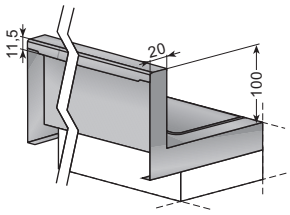	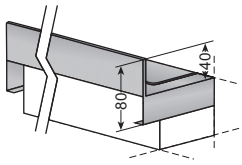	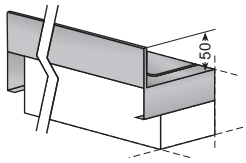	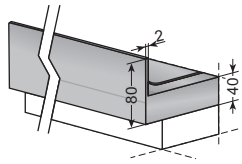

SYMBOL	KZ-60705425	KZ-70705530	KZ-80706532
RYSUNEK DRAWING L P	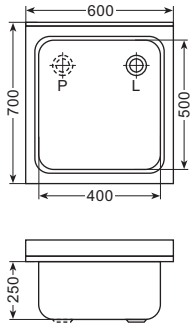	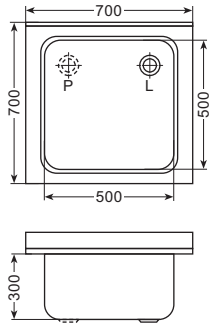	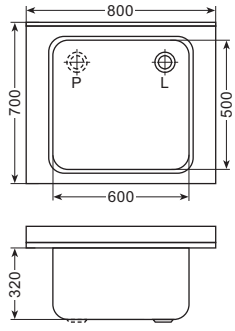
WYMIARY DIMENSIONS	600 x 700 mm	700 x 700 mm	800 x 700 mm
WYMIARY KOMORY SINK BOWL DIMENSIONS	400 x 500 x 250 mm	500 x 500 x 300 mm	600 x 500 x 320 mm
WERSJA VERSION	LEWA & PRAWA LEFT & RIGHT	LEWA & PRAWA LEFT & RIGHT	LEWA & PRAWA LEFT & RIGHT

INNE WYMIARY ZLEWÓW I KOMÓR DOSTĘPNE NA ZAPYTANIE! / OTHER SINKS AND BOWLS DIMENSIONS AVAILABLE ON REQUEST!

SYMBOL	KZ-100705425/2	KZ-120705530/2	KZ-140706532/2
RYSUNEK DRAWING	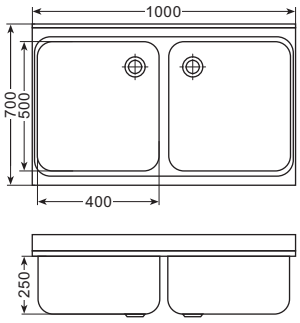	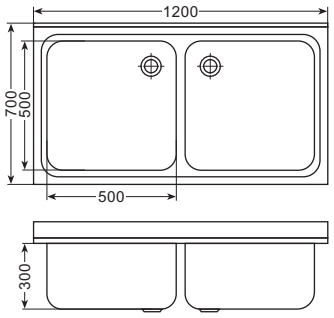	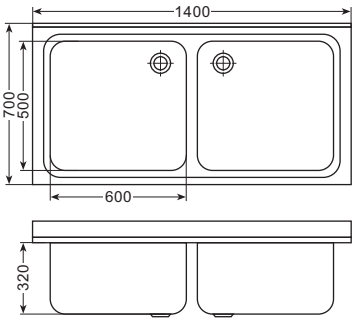
WYMIARY DIMENSIONS	1000 x 700 mm	1200 x 700 mm	1400 x 700 mm
WYMIARY KOMORY SINK BOWL DIMENSIONS	400 x 500 x 250 mm	500 x 500 x 300 mm	600 x 500 x 320 mm

INNE WYMIARY ZLEWÓW I KOMÓR DOSTĘPNE NA ZAPYTANIE! / OTHER SINKS AND BOWLS DIMENSIONS AVAILABLE ON REQUEST!

SYMBOL	KZ-100705425/1L	KZ-120705530/1L	KZ-140706532/1L
RYSUNEK DRAWING L 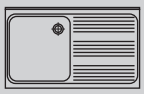 P 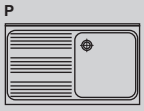	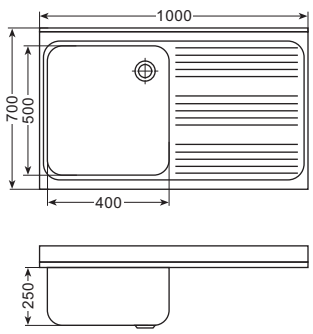	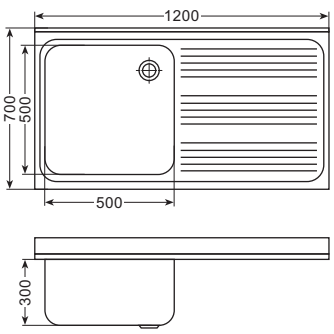	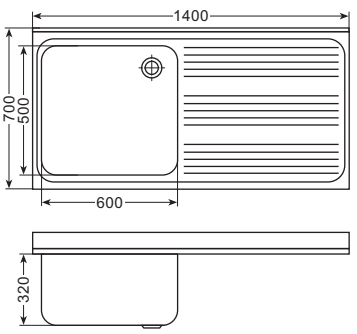
WYMIARY DIMENSIONS	1000 x 700 mm	1200 x 700 mm	1400 x 700 mm
WYMIARY KOMORY SINK BOWL DIMENSIONS	400 x 500 x 250 mm	500 x 500 x 300 mm	600 x 500 x 320 mm
WERSJA VERSION	**L** - LEWA / **P** - PRAWA **L** - LEFT / **P** - RIGHT	**L** - LEWA / **P** - PRAWA **L** - LEFT / **P** - RIGHT	**L** - LEWA / **P** - PRAWA **L** - LEFT / **P** - RIGHT

INNE WYMIARY ZLEWÓW I KOMÓR DOSTĘPNE NA ZAPYTANIE! / OTHER SINKS AND BOWLS DIMENSIONS AVAILABLE ON REQUEST!

SYMBOL	KZ-140705425/2L	KZ-160705530/2L
RYSUNEK DRAWING L 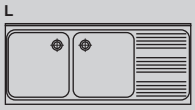 P 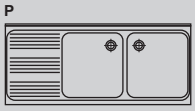	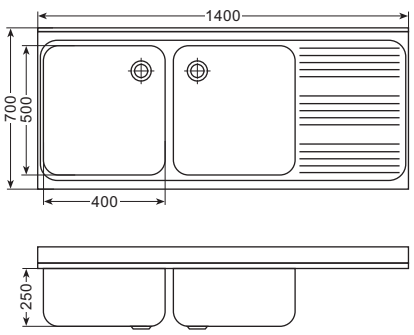	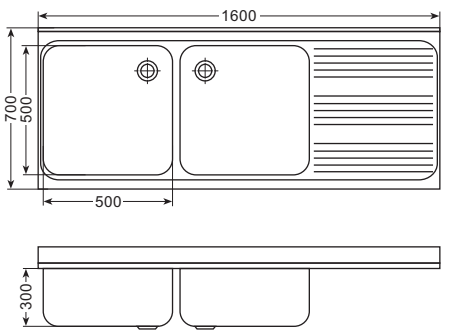
WYMIARY DIMENSIONS	1400 x 700 mm	1600 x 700 mm
WYMIARY KOMORY SINK BOWL DIMENSIONS	400 x 500 x 250 mm	500 x 500 x 300 mm
WERSJA VERSION	**L** - LEWA / **P** - PRAWA **L** - LEFT / **P** - RIGHT	**L** - LEWA / **P** - PRAWA **L** - LEFT / **P** - RIGHT

INNE WYMIARY ZLEWÓW I KOMÓR DOSTĘPNE NA ZAPYTANIE! / OTHER SINKS AND BOWLS DIMENSIONS AVAILABLE ON REQUEST!

SYMBOL	KZ-180706532/2L	KZ-180705430/2LP
RYSUNEK DRAWING L 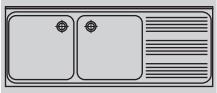 P 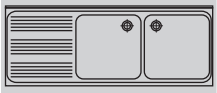	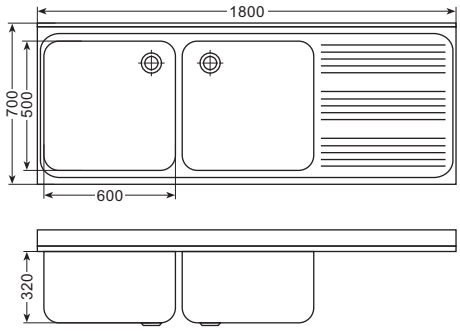	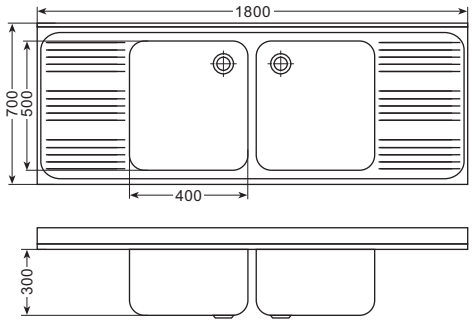
WYMIARY DIMENSIONS	1800 x 700 mm	1800 x 700 mm
WYMIARY KOMORY SINK BOWL DIMENSIONS	600 x 500 x 320 mm	400 x 500 x 300 mm
WERSJA VERSION	L - LEWA / P - PRAWA L - LEFT / P - RIGHT	-

INNE WYMIARY ZLEWÓW I KOMÓR DOSTĘPNE NA ZAPYTANIE! / OTHER SINKS AND BOWLS DIMENSIONS AVAILABLE ON REQUEST!

SYMBOL	KZ-210705530/2LP	KZ-240706532/2LP
RYSUNEK DRAWING	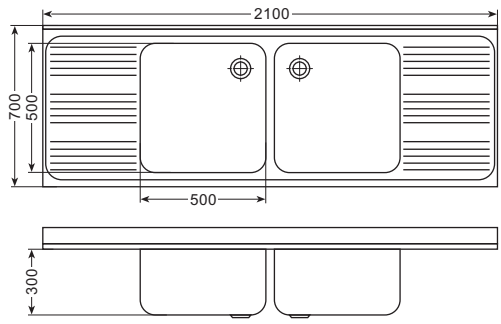	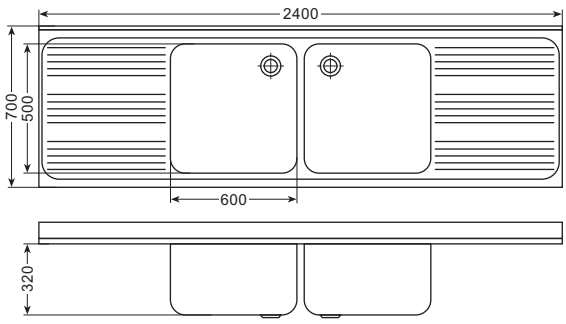
WYMIARY DIMENSIONS	2100 x 700 mm	2400 x 700 mm
WYMIARY KOMORY SINK BOWL DIMENSIONS	500 x 500 x 300 mm	600 x 500 x 320 mm

INNE WYMIARY ZLEWÓW I KOMÓR DOSTĘPNE NA ZAPYTANIE! / OTHER SINKS AND BOWLS DIMENSIONS AVAILABLE ON REQUEST!

SYMBOL	KZ-925
RYSUNEK DRAWING	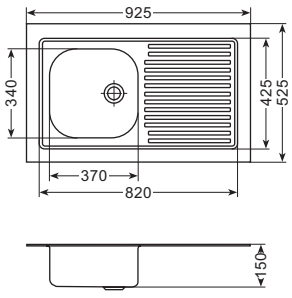
WYMIARY DIMENSIONS	925 x 525 mm
WYMIARY KOMORY SINK BOWL DIMENSIONS	370 x 340 x 150 mm

ZLEW NIERDZEWNY Z OCIEKACZEM
SINK WITH DRAINER

KZ-925

- wykonany ze stali kwasoodpornej AISI-304 elektropolerowanej
- jedna komora
- grubość blachy: 0,8 mm
- odpływ: 1 1/2"
- zlew do wspawania lub zagięcia

- made of electropolished stainless steel AISI-304
- one bowl
- sheet metal thickness: 0,8 mm
- drain: 1 1/2"
- sink to fixing by welding or to fold

SYMBOL	KZ-A
RYSUNEK DRAWING	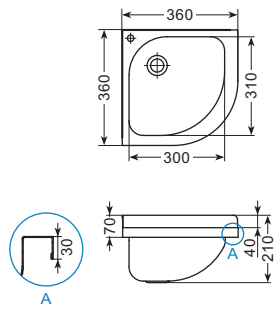
WYMIARY DIMENSIONS	360 x 360 x 210 mm

UMYWALKA NAROŻNA
ANGLE HAND WASH BASIN

KZ-A

- wykonana ze stali kwasoodpornej AISI-304 polerowanej
- grubość blachy: 1,2 mm
- odpływ: 1 1/2"
- standardowo posiada otwór pod kran o średnicy Ø20 mm

- made of polished stainless steel AISI-304
- sheet metal thickness: 1,2 mm
- drain: 1 1/2"
- supplied with hole for the faucet in standard Ø20 mm

SYMBOL	KZ-R Ø22	KZ-R Ø29
RYSUNEK DRAWING	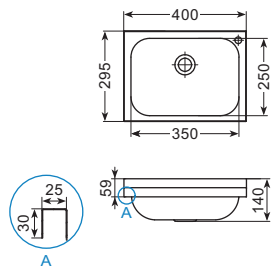	
WYMIARY DIMENSIONS	400 x 295 x 140 mm	400 x 295 x 140 mm



UMYWALKA
HAND WASH BASIN

KZ-R Ø22
KZ-R Ø29
KZ-R

- wykonana ze stali kwasoodpornej AISI-304 elektropolerowanej
- grubość blachy: 0,8 mm
- odpływ: 1 1/2"
- dostępna wersja z otworem Ø22 mm pod kran o średnicy (**KZ-R Ø22**), Ø29 mm (**KZ-R Ø29**) lub bez otworu (**KZ-R**)

- made of electropolished stainless steel AISI-304
- sheet metal thickness: 0,8 mm
- drain: 1 1/2"
- available version with hole Ø22 mm for the faucet (**KZ-R Ø22**), Ø29 mm (**KZ-R Ø29**) or without hole (**KZ-R**)

SYMBOL	KZ-RP	KZ-RB
RYSUNEK DRAWING	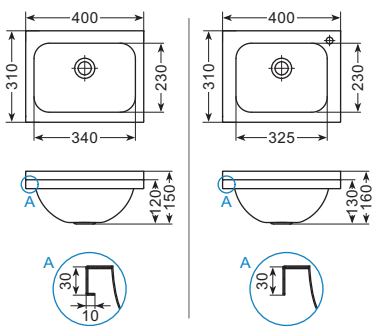	
WYMIARY DIMENSIONS	400 x 310 x 150 mm	400 x 310 x 160 mm



UMYWALKA
HAND WASH BASIN

KZ-RP
KZ-RB

- wykonana ze stali kwasoodpornej AISI-304
- grubość blachy: 1,0 mm
- odpływ: 1 1/2"
- dostępna wersja bez otworu (**KZ-RP**) lub z otworem Ø21 mm (**KZ-RB**)

- made of stainless steel AISI-304
- sheet metal thickness: 1,0 mm
- drain: 1 1/2"
- available version without hole (**KZ-RP**) or with hole Ø21 mm for the faucet (**KZ-RB**)

SYMBOL	KZ-433F
RYSUNEK DRAWING	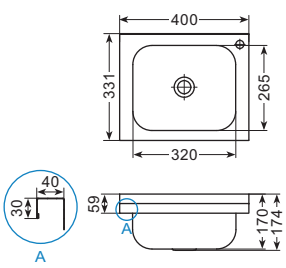
WYMIARY DIMENSIONS	400 x 331 x 174 mm

UMYWALKA
HAND WASH BASIN

KZ-433F

- wykonana ze stali kwasoodpornej AISI-304 polerowanej
- grubość blachy: 0,8 mm
- odpływ: 1 1/2"
- posiada otwór Ø25 mm pod kran w standardzie

- made of polished stainless steel AISI-304
- sheet metal thickness: 0,8 mm
- drain: 1 1/2"
- supplied with hole Ø25 mm for the faucet in standard

SYMBOL	KZ-L
RYSUNEK DRAWING	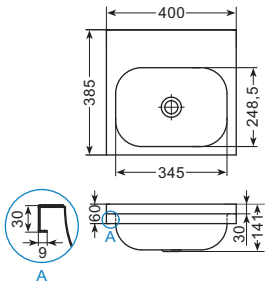
WYMIARY DIMENSIONS	400 x 385 x 141 mm

UMYWALKA
HAND WASH BASIN

KZ-L

- wykonana ze stali kwasoodpornej AISI-304 elektropolerowanej
- grubość blachy: 1,0 mm
- odpływ: 1 1/2"

- made of electropolished stainless steel AISI-304
- sheet metal thickness: 1,0 mm
- drain: 1 1/2"

SYMBOL	KZ-C	KZ-CO
RYSUNEK DRAWING	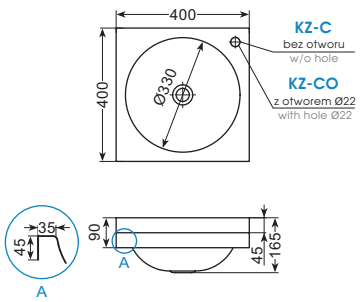	
WYMIARY DIMENSIONS	400 x 400 x 165 mm	400 x 400 x 165 mm

POPULAR

UMYWALKA OKRĄGŁA
ROUND HAND WASH BASIN

KZ-C
KZ-CO

- wykonana ze stali kwasoodpornej AISI-304 polerowanej
- grubość blachy: 0,8 mm
- odpływ: 1 1/2"
- **KZ-CO** posiada otwór pod kran o średnicy Ø22 mm, **KZ-C** nie posiada otworu

- made of polished stainless steel AISI-304
- sheet metal thickness: 0,8 mm
- drain: 1 1/2"
- **KZ-CO** with hole for the faucet of diameter Ø22 mm, **KZ-C** - without hole

SYMBOL	KZ-ECO	KZ-ECO2
RYSUNEK DRAWING	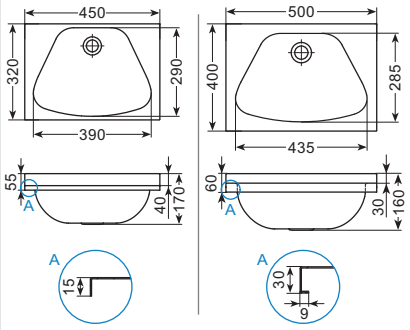	
WYMIARY DIMENSIONS	450 x 320 x 170 mm	500 x 400 x 160 mm

POPULAR

UMYWALKA
HAND WASH BASIN

KZ-ECO
KZ-ECO2

- wykonana ze stali kwasoodpornej AISI-304 szlifowanej
- grubość blachy: 1,0 mm
- odpływ: 1 1/2"

- made of grinded stainless steel AISI-304
- sheet metal thickness: 1,0 mm
- drain: 1 1/2"

SYMBOL	KZ-G
RYSUNEK DRAWING	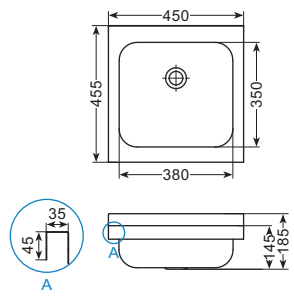
WYMIARY DIMENSIONS	450 x 455 x 185 mm

UMYWALKA
HAND WASH BASIN

KZ-G

- wykonana ze stali kwasoodpornej AISI-304 elektropolerowanej
- grubość blachy: 0,8 mm
- odpływ: 1 1/2"

- made of electropolished stainless steel AISI-304
- sheet metal thickness: 0,8 mm
- drain: 1 1/2"

SYMBOL	KZ-455F
RYSUNEK DRAWING	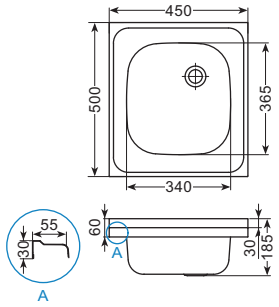
WYMIARY DIMENSIONS	450 x 500 x 185 mm

UMYWALKA
HAND WASH BASIN
KZ-455F

- wykonana ze stali kwasoodpornej AISI-304 polerowanej
- grubość blachy: 0,8 mm
- odpływ: 1 1/2"

- made of polished stainless steel AISI-304
- sheet metal thickness: 0,8 mm
- drain: 1 1/2"

SYMBOL	KZ-O	KZ-OB
RYSUNEK DRAWING	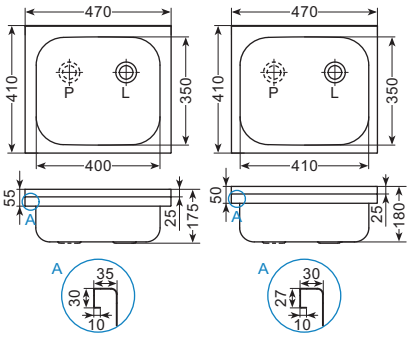	
WYMIARY DIMENSIONS	470 x 410 x 175 mm	470 x 410 x 180 mm



UMYWALKA
HAND WASH BASIN
KZ-O
KZ-OB

- wykonana ze stali kwasoodpornej AISI-304
- grubość blachy: 0,8 mm
- odpływ: 1 1/2"
- **KZ-O** wersja spawana
- **KZ-OB** wersja tłoczona
- na zapytanie możliwość wykonania otworu pod kran Ø22 mm lub Ø29 mm

- made of stainless steel AISI-304
- sheet metal thickness: 0,8 mm
- drain: 1 1/2"
- **KZ-O** welded version
- **KZ-OB** pressed version
- on request possibille to make hole for the faucet Ø22 mm or Ø29 mm

SYMBOL	KZ-55F
RYSUNEK DRAWING	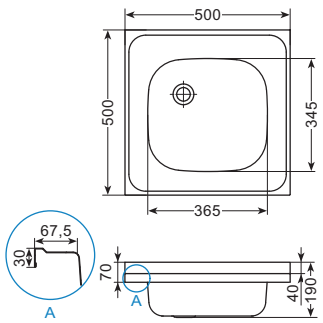
WYMIARY DIMENSIONS	500 x 500 x 190 mm

UMYWALKA
HAND WASH BASIN
KZ-55F

- wykonana ze stali kwasoodpornej AISI-304 polerowanej
- grubość blachy: 0,6 mm
- odpływ: 1 1/2"

- made of polished stainless steel AISI-304
- sheet metal thickness: 0,6 mm
- drain: 1 1/2"

SYMBOL	KZ-403415S
RYSUNEK DRAWING	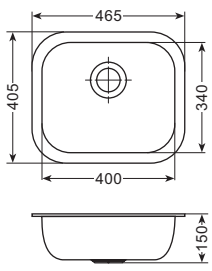
WYMIARY DIMENSIONS	465 x 405 x 150 mm

ZLEW NAKŁADANY
OVERTOP SINK
KZ-403415S

- wykonany ze stali kwasoodpornej AISI-304 polerowanej
- grubość blachy: 0,8 mm
- odpływ: 3 1/2"

- made of polished stainless steel AISI-304
- sheet metal thickness: 0,8 mm
- drain: 3 1/2"

SYMBOL	KZ-124F
RYSUNEK DRAWING	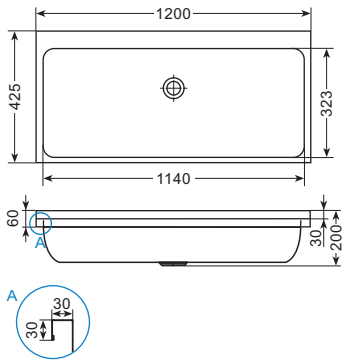
WYMIARY DIMENSIONS	1200 x 425 x 200 mm



UMYWALKA
HAND WASH BASIN

KZ-124F

- wykonana ze stali kwasoodpornej AISI-304 elektropolerowanej
- grubość blachy: 1,0 mm
- odpływ: 1 1/2"

- made of electropolished stainless steel AISI-304
- sheet metal thickness: 1,0 mm
- drain: 1 1/2"

SYMBOL	KZ-RP-zestaw P	KZ-O-zestaw P
RYSUNEK DRAWING	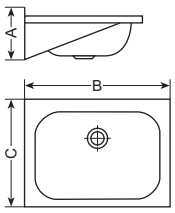	
TYP UMYWALKI HAND WASH BASIN TYPE	KZ-RP	KZ-O
WYMIARY (AxBxC) DIMENSIONS	150 x 400 x 310 mm	175 x 470 x 410 mm

UMYWALKA PODWIESZANA
WALL MOUNT HAND WASH BASIN SET

KZ-zestaw P

- wykonana ze stali nierdzewnej AISI-304
- wyposażona w wsporniki ścienne
- dostępne różne typy umywalek

- made of stainless steel AISI-304
- set includes wall brackets
- available various types of hand wash basins

INNE ZESTAWY DOSTĘPNE NA ZAPYTANIE! / OTHER SETS AVAILABLE ON REQUEST!

SYMBOL	KZ-S4323
RYSUNEK DRAWING	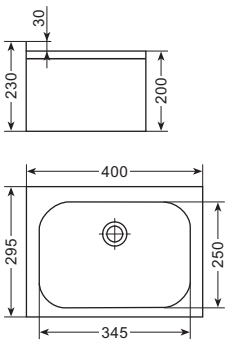
WYMIARY (SxGxH) DIMENSIONS (WxDxH)	400 x 295 x 230 mm

POPULAR

ZESTAW UMYWALKOWY NA WYŁĄCZNIK KOLANOWY
HAND WASH BASIN SET ON PULSING SWITCH

KZ-S4323

- wykonany ze stali nierdzewnej AISI-304
- wyposażony w: wylewkę i wyłącznik kolanowy

- made of stainless steel AISI-304
- set includes: spout tube and pulsing switch

SYMBOL	KZ-S4350	KZ-S4350D (z panelem) (with panel)
RYSUNEK DRAWING	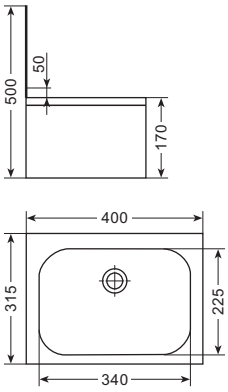	
WYMIARY (SxGxH) DIMENSIONS (WxDxH)	400 x 315 x 220 mm	400 x 315 x 500 mm

POPULAR

ZESTAW UMYWALKOWY NA WYŁĄCZNIK KOLANOWY
HAND WASH BASIN SET ON PULSING SWITCH

KZ-S4350
KZ-S4350D

- wykonany ze stali nierdzewnej AISI-304
- wyposażony w: wylewkę, odpływ, zawór mieszający i wyłącznik kolanowy
- dostępna wersja z tylnym panelem lub bez

- made of stainless steel AISI-304
- set includes: spout tube, drain, water mixer and pulsing switch
- available version with or without back panel

SYMBOL	KZ-zestaw F
ZDJĘCIE PICTURE	

ZESTAW UMYWALKOWY NA FOTOKOMÓRKĘ
HAND WASH BASIN SET ON RANGE SENSOR

KZ-zestaw F

- wykonany ze stali nierdzewnej AISI-304
- wyposażony w: wylewkę, odpływ, zawór mieszający i fotokomórkę
- dostępny z różnymi typami umywalek

- made of stainless steel AISI-304
- set includes: spout tube, drain, water mixer and range sensor
- available with various types of hand wash basins

INNE ZESTAWY DOSTĘPNE NA ZAPYTANIE! / OTHER SETS AVAILABLE ON REQUEST!

SYMBOL	KZ-R-zestaw F	KZ-O-zestaw F	KZ-C-zestaw F	KZ-G-zestaw F	KZ-ECO-zestaw F
WYMIARY (HxSxG) DIMENSIONS (HxWxD)	230 x 400 x 295 mm	240 x 470 x 410 mm	230 x 400 x 400 mm	230 x 450 x 455 mm	230 x 450 x 320 mm
TYP UMYWALKI HAND WASH BASIN TYPE	KZ-R	KZ-O	KZ-C	KZ-G	KZ-ECO

SYMBOL	KZ-S4490
RYSUNEK DRAWING	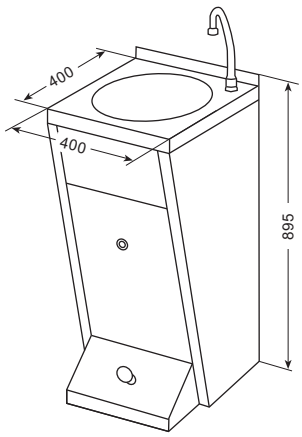
WYMIARY (SxGxH) DIMENSIONS (WxDxH)	**400 x 400 x 895 mm**

ZESTAW UMYWALKOWY WOLNOSTOJĄCY
FREE STANDING HAND WASH BASIN SET

KZ-S4490

- wykonany ze stali nierdzewnej AISI-304
- wyposażony w: wylewkę i wyłącznik czasowy

- made of stainless steel AISI-304
- set includes: spout tube and pulsing switch

SYMBOL	KZ-ZP56	KZ-ZP57
RYSUNEK DRAWING	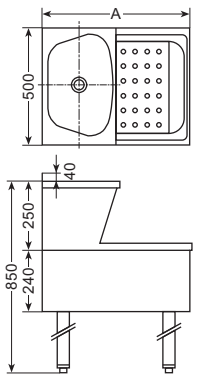	
WYMIAR (A) DIMENSION	600 mm	700 mm
WYMIARY (HxSxG) DIMENSIONS (HxWxD)	**500 x 600 x 850 mm**	**500 x 700 x 850 mm**

POPULAR

ZLEW PORZĄDKOWY
ORDINAL SINK

KZ-ZP56
KZ-ZP57

- wykonany ze stali nierdzewnej AISI-304
- wyposażony w: kran, odpływy, syfon i węże przyłączeniowe
- umywalka: 440 x 285 x 130 mm
- komora: 400 x 400 x 200 mm
- możliwość montażu ściennego

- made of stainless steel AISI-304
- set includes: faucet, drains, bottle trap and flexible hoses
- hand wash basin: 440 x 285 x 130 mm
- sink bowl: 400 x 400 x 200 mm
- possibility for wall mounting

SYMBOL	KZ-ZP55
RYSUNEK DRAWING	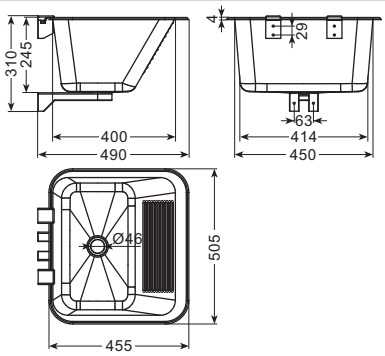
WYMIARY (SxGxH) DIMENSIONS (WxDxH)	505 x 455 x 245 mm

ZLEW PORZĄDKOWY
ORDINAL SINK
KZ-ZP55

- wykonana ze stali kwasoodpornej AISI-304 elektropolerowanej
- w komplecie uchwyty ścienne
- made of electropolished stainless steel AISI-304
- wall brackets inculded

SYMBOL	KZ-165 / KZ-230 KZ-280 / KZ-330	KZ-ODPŁYW 1 1/2" KZ-ODPŁYW 2"
ZDJĘCIE I RYSUNEK PICTURE & DRAWING		

RURA PRZELEWOWA Ø50
OVERFLOW PIPE Ø50
KZ-165 / KZ-230 KZ-280 / KZ-330

- wykonana ze stali kwasoodpornej AISI-304
- made of stainless steel AISI-304

ODPŁYW
DRAIN
KZ-ODPŁYW 1 1/2" KZ-ODPŁYW 2"

- wykonany z PCV oraz stali nierdzewnej
- made of PVC and stainless steel

SYMBOL	KZ-165	KZ-230 (POPULAR)	KZ-280 (POPULAR)	KZ-330	KZ-ODPŁYW 1 1/2" (POPULAR) (odpływ) (drain)	KZ-ODPŁYW 2" (odpływ) (drain)
WYMIARY (A, B, C) DIMENSIONS	A 165 mm	A 230 mm	A 280 mm	A 330 mm	A 1 1/2" B 58 mm C 61 mm	A 2" B 60 mm C 57 mm

SYMBOL	KZ-TI-180 / KZ-TI-230 KZ-TI-280	KZ-TI-D
ZDJĘCIE I RYSUNEK PICTURE & DRAWING		

RURA PRZELEWOWA
OVERFLOW PIPE
KZ-TI-180 / KZ-TI-230 KZ-TI-280

- wykonana z poliamidu i stali kwasoodpornej AISI-304
- made of polyamide and stainless steel AISI-304

ODPŁYW
DRAIN
KZ-TI-D

- wykonany z PCV oraz stali nierdzewnej
- made of PVC and stainless steel

SYMBOL	KZ-TI-180	KZ-TI-230	KZ-TI-280	KZ-TI-D (odpływ) (drain)
WYMIAR (A) DIMENSION	A 180 mm	A 230 mm	A 280 mm	A 1 1/2"

SYMBOL	KZ-Z	KZ-PIL018 KZ-PIL022
ZDJĘCIE I RYSUNEK PICTURE & DRAWING	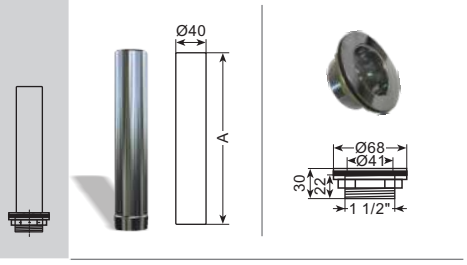	

RURA PRZELEWOWA Ø40
OVERFLOW PIPE Ø40
KZ-Z

- wykonana ze stali kwasoodpornej AISI-304
- made of stainless steel AISI-304

ODPŁYW ODLEW
CAST DRAIN
KZ-PIL018

- wykonany ze stopu mosiądzu, chromowany
- made of brass alloy, chromed

SYMBOL	KZ-Z-180	KZ-Z-230	KZ-Z-280	KZ-Z-330	KZ-Z-380	KZ-PIL018 (odpływ) (drain)
WYMIAR (A) DIMENSION	A 180 mm	A 230 mm	A 280 mm	A 330 mm	A 380 mm	-

SYMBOL	KZ-TF	KZ-PIL018 KZ-PIL022
ZDJĘCIE I RYSUNEK PICTURE & DRAWING	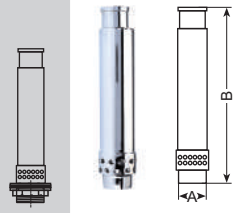	

RURA PRZELEWOWA
OVERFLOW PIPE
KZ-TF

- wykonana ze stali nierdzewnej AISI-304
- made of stainless steel AISI-304

ODPŁYW ODLEW
CAST DRAIN
KZ-PIL018
KZ-PIL022

- wykonany ze stopu mosiądzu, chromowany
- made of brass alloy, chromed

SYMBOL	KZ-TF-2018	KZ-TF-2518	KZ-TF-3018	KZ-TF-2022	KZ-TF-2522	KZ-TF-3022	POPULAR KZ-PIL018 (odpływ) (drain)	POPULAR KZ-PIL022 (odpływ) (drain)
WYMIARY (A, B, C) DIMENSIONS	A Ø40 mm B 200 mm	A Ø40 mm B 250 mm	A Ø40 mm B 300 mm	A Ø50 mm B 200 mm	A Ø50 mm B 250 mm	A Ø50 mm B 300 mm	A 1 1/2" B Ø68 mm C Ø40 mm	A 2" B Ø75 mm C Ø50 mm

SYMBOL	NEW KZ-E15...N	KZ-E15N
ZDJĘCIE I RYSUNEK PICTURE & DRAWING	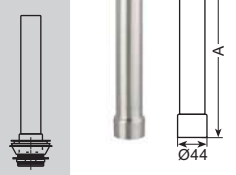	

RURA PRZELEWOWA Ø38
OVERFLOW PIPE Ø38
KZ-E15...N

- wykonana ze stali nierdzewnej AISI-304
- made of stainless steel AISI-304

ODPŁYW 1 1/2"
DRAIN 1 1/2"
KZ-E15N

- wykonany ze stali nierdzewnej, nakrętka aluminiowa
- made of stainless steel, aluminium nut

SYMBOL	KZ-E15-200N	KZ-E15-220N	KZ-E15-230N	KZ-E15-280N	KZ-E15N (odpływ) (drain)
WYMIAR (A) DIMENSION	A 200 mm	A 220 mm	A 230 mm	A 280 mm	-

SYMBOL	KZ-E15...	KZ-E15
ZDJĘCIE I RYSUNEK PICTURE & DRAWING	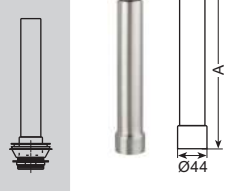	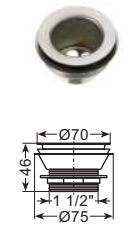

RURA PRZELEWOWA Ø38
OVERFLOW PIPE Ø38
KZ-E15...

- wykonana ze stali nierdzewnej AISI-304
- made of stainless steel AISI-304

ODPŁYW 1 1/2"
DRAIN 1 1/2"
KZ-E15

- wykonany ze stali nierdzewnej, nakrętka aluminiowa
- made of stainless steel, aluminium nut

SYMBOL	KZ-E15-160	KZ-E15-200	POPULAR KZ-E15-220	POPULAR KZ-E15-230	POPULAR KZ-E15-250	POPULAR KZ-E15-280	KZ-E15-300	KZ-E15-330	POPULAR KZ-E15 (odpływ) (drain)
WYMIAR (A) DIMENSION	A 160 mm	A 200 mm	A 220 mm	A 230 mm	A 250 mm	A 280 mm	A 300 mm	A 330 mm	-

SYMBOL	KZ-E20...	KZ-E20
ZDJĘCIE I RYSUNEK PICTURE & DRAWING	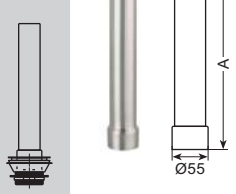	

RURA PRZELEWOWA Ø51
OVERFLOW PIPE Ø51
KZ-E20...

- wykonana ze stali nierdzewnej AISI-304
- made of stainless steel AISI-304

ODPŁYW 2"
DRAIN 2"
KZ-E20

- wykonany ze stali nierdzewnej, nakrętka aluminiowa
- made of stainless steel, aluminium nut

SYMBOL	KZ-E20-190	POPULAR KZ-E20-200	POPULAR KZ-E20-230	POPULAR KZ-E20-280	KZ-E20-330	KZ-E20-380	POPULAR KZ-E20 (odpływ) (drain)
WYMIAR (A) DIMENSION	A 190 mm	A 200 mm	A 230 mm	A 280 mm	A 330 mm	A 380 mm	-

SYMBOL	KZ-501
RYSUNEK DRAWING	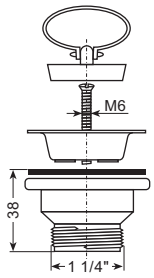

ODPŁYW 1 1/4" Z KORKIEM
DRAIN 1 1/4" WITH PLUG

KZ-501

- wykonany ze stali nierdzewnej oraz PCV
- made of stainless steel and PVC

ODPŁYW 1 1/2" Z KORKIEM
DRAIN 1 1/2" WITH PLUG

KZ-502

- wykonany z PCV oraz stali nierdzewnej
- made of PVC and stainless steel

SYMBOL	KZ-502
ZDJĘCIE I RYSUNEK PICTURE & DRAWING	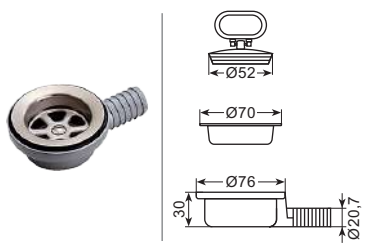
WAGA PRODUKTU PRODUCT WEIGHT	93 g

KOREK SPUSTOWY
CHAIN PLUG

KZ-155I

- wykonany ze stali nierdzewnej
- made of stainless steel

SYMBOL	KZ-155I
ZDJĘCIE I RYSUNEK PICTURE & DRAWING	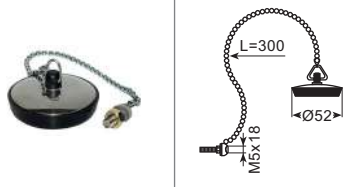

SYMBOL	KZ-T
RYSUNEK DRAWING	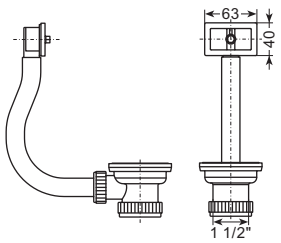
WAGA PRODUKTU PRODUCT WEIGHT	163 g

uniwersalna wersja do powierzchni płaskich i zaokrąglonych

universal version for flat and rounded surfaces

ODPŁYW Z PRZELEWEM 1 1/2"
OVERFLOW WITH DRAIN 1 1/2"

KZ-T

- wykonany z PCV oraz stali nierdzewnej
- made of PVC and stainless steel
- stosowany do zlewu z przelewem
- using to sink with overflow

SYMBOL	KZ-K40
RYSUNEK DRAWING	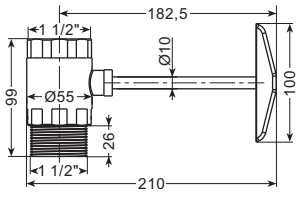

ZAWÓR KULOWY DŹWIGNIOWY
BALL VALVE WITH LEVER

KZ-K40

- wykonany z mosiądzu chromowanego
- made of chromed brass

SYMBOL	KZ-RL3953
RYSUNEK DRAWING	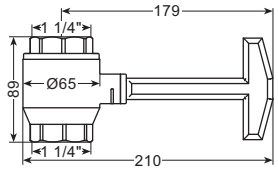

ZAWÓR KULOWY DŹWIGNIOWY
BALL VALVE WITH LEVER

KZ-RL3953

- wykonany z PCV
- made of PVC
- kolor szary
- color grey

SYMBOL	KZ-D50 / KZ-D53	KZ-D10 / KZ-D13
RYSUNEK DRAWING	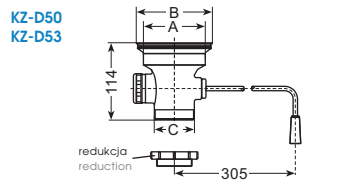	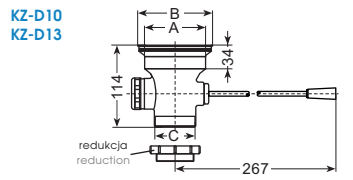

ODPŁYW Z MECHANIZMEM OTWIERANIA
LEVER HANDLE BOX PATTERN DRAIN

KZ-D50 / D53
KZ-D10 / D13

- wykonany ze stali nierdzewnej oraz niklowanego odlewu brązu
- made of stainless steel and nickel cast bronze

SYMBOL	KZ-D50-4161 KZ-D10-4161	KZ-D50-4160 KZ-D10-4160	KZ-D50-7100 KZ-D10-7300	KZ-D50-7200 KZ-D10-7400	KZ-D53-7100 KZ-D13-7300	KZ-D53-7200 KZ-D13-7400
WYMIARY (A, B, C) DIMENSIONS	A 3" (76 mm) B 4" (102 mm) C 1 1/2"	A 3" (76 mm) B 4" (102 mm) C 2"	A 3 1/2" (89 mm) B 4 1/2"" (114 mm) C 1 1/2"	A 3 1/2" (89 mm) B 4 1/2"" (114 mm) C 2"	A 3 1/2" (89 mm) B 4 1/2"" (114 mm) C 1 1/2"	A 3 1/2" (89 mm) B 4 1/2"" (114 mm) C 2"
TYP SITKA STRAINER TYPE						

SYMBOL	KZ-D50-4151 KZ-D10-4151	KZ-D50-4150 KZ-D10-4150	KZ-D50-7110 KZ-D10-7310	KZ-D50-7210 KZ-D10-7410	KZ-D53-7110 KZ-D13-7310	KZ-D53-7210 KZ-D13-7410
WYMIARY (A, B, C) DIMENSIONS	A 3" (76 mm) B 4" (102 mm) C 1 1/2"	A 3" (76 mm) B 4" (102 mm) C 2"	A 3 1/2" (89 mm) B 4 1/2"" (114 mm) C 1 1/2"	A 3 1/2" (89 mm) B 4 1/2"" (114 mm) C 2"	A 3 1/2" (89 mm) B 4 1/2"" (114 mm) C 1 1/2"	A 3 1/2" (89 mm) B 4 1/2"" (114 mm) C 2"
TYP SITKA STRAINER TYPE						

SYMBOL	KZ-E50-1000	KZ-E50-4580	KZ-E48-4660
RYSUNEK DRAWING	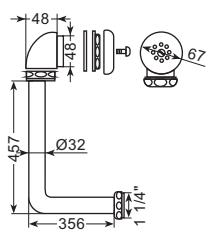		
WAGA PRODUKTU PRODUCT WEIGHT	770 g	358 g	412 g

ZESTAW PRZELEWOWY
OVERFLOW SET

KZ-E50
KZ-E48

- sitko odpływu wykonane ze stali nierdzewnej i niklowanego odlewu brązu
- rura przelewowa wykonana z mosiądzu chromowanego
- KZ-E50-1000 jest to zestaw zawierający sitko przelewu oraz rurę przelewową
- drain grid made of stainless steel and nickel cast bronze
- overflow pipe made of chromed brass
- KZ-E50-1000 is set include drain grid and overflow pipe

SYMBOL	KZ-D50-7200C	KZ-D-R
RYSUNEK DRAWING	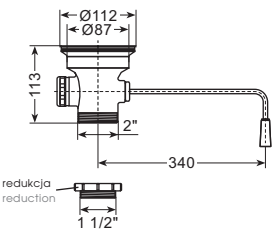	
PRODUKT PRODUCT	odpływ drain	redukcja reducer

ODPŁYW Z MECHANIZMEM OTWIERANIA
LEVER HANDLE BOX PATTERN DRAIN

KZ-D50-7200C
KZ-D-R

- odpływ wykonany ze stali nierdzewnej oraz niklowanego odlewu brązu
- **KZ-D-R** - redukcja 2"x1 1/2" wykonana z niklowanego mosiądzu
- made of stainless steel and nickel cast bronze
- **KZ-D-R** - reduction 2"x1 1/2" made of nickel plated brass

SYMBOL	KZ-ODPŁYW 3 1/2"
RYSUNEK DRAWING	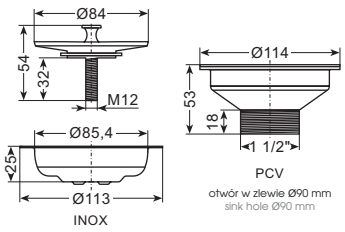
WAGA PRODUKTU PRODUCT WEIGHT	167 g

ODPŁYW 3 1/2"
DRAIN 3 1/2"

KZ-ODPŁYW 3 1/2"

- wykonany z PCV oraz stali nierdzewnej
- made of PVC and stainless steel

SYMBOL	KZ-D10-ODPŁYW 3 1/2"
RYSUNEK DRAWING	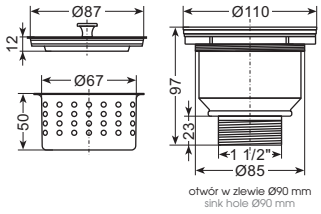
WAGA PRODUKTU PRODUCT WEIGHT	282 g

POPULAR

ODPŁYW 3 1/2"
DRAIN 3 1/2"

KZ-D10-ODPŁYW 3 1/2"

- wykonany ze stali nierdzewnej oraz PCV
- do przykręcania
- made of stainless steel and PVC
- to screwing

SYMBOL	KZ-D11A-ODPŁYW 5 1/2"
RYSUNEK DRAWING	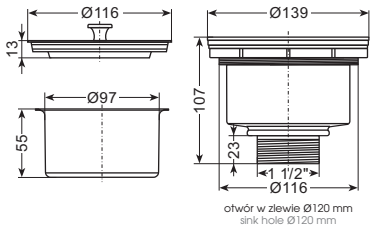
WAGA PRODUKTU PRODUCT WEIGHT	446 g

POPULAR

ODPŁYW 5 1/2"
DRAIN 5 1/2"

KZ-D11A-ODPŁYW 5 1/2"

- wykonany ze stali nierdzewnej oraz PCV
- do przykręcania
- made of stainless steel and PVC
- to screwing

SYMBOL	KZ-D12-420
RYSUNEK DRAWING	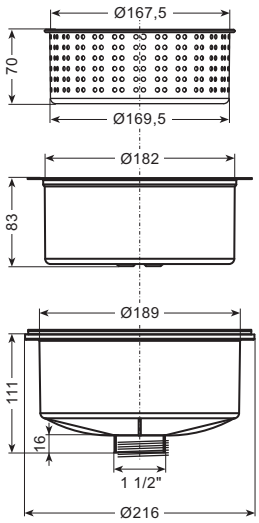

NEW

ODPŁYW Z SITEM
DRAIN WITH STRAINER BASKET

KZ-D12-420

- wykonany ze stali nierdzewnej oraz PCV
- do przykręcania
- otwór montażowy: Ø183 mm
- pojemność sita: 1,6 l
- made of stainless steel and PVC
- to screwing
- mounting hole Ø183 mm
- bucket volume: 1,6 l

SYMBOL	KZ-ODPŁYW 5 1/2"
RYSUNEK DRAWING	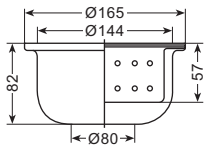
WAGA PRODUKTU PRODUCT WEIGHT	1406 g

ODPŁYW 5 1/2"
DRAIN 5 1/2"

KZ-ODPŁYW 5 1/2"

- wykonany ze stali nierdzewnej
- do wspawania
- 3 częściowy: misa, sito i pokrywa

- made of stainless steel
- to welding
- 3 pieces: bowl, strainer and cover

SYMBOL	KZ-Y006
RYSUNEK DRAWING	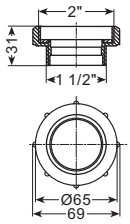

REDUKCJA
REDUCTION

KZ-Y006

- redukcja 2"x1 1/2", wykonana z PCV

- reduction 2"x1 1/2", made of PVC

SYMBOL	KZ-70013525
RYSUNEK DRAWING	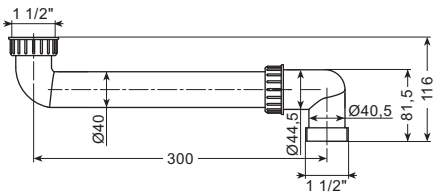

RURA ODPŁYWOWA 1 1/2"
SINK CONNECTION PIPE 1 1/2"

KZ-70013525

- wykonany z PCV
- kolor: biały

- made of PVC
- color: white

SYMBOL	KZ-Syfon rurowy podwójny 1 1/2" PCV
RYSUNEK DRAWING	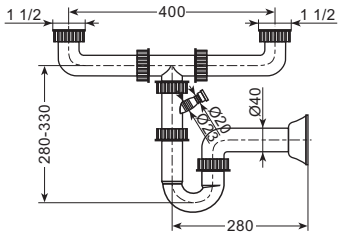
PRZYŁĄCZA CONNECTIONS	1 1/2"

POPULAR

SYFON RUROWY PODWÓJNY
DOUBLE SINK P-TRAP

KZ-Syfon rurowy podwójny 1 1/2" PCV

- wykonany z PCV
- kolor: biały

- made of PVC
- color: white

SYMBOL	KZ-Syfon rurowy 1 1/2" PCV
RYSUNEK DRAWING	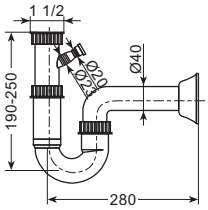
PRZYŁĄCZE CONNECTION	1 1/2"

SYFON RUROWY 1 1/2"
SINK P-TRAP 1 1/2"

KZ-Syfon rurowy 1 1/2" PCV

- wykonany z PCV
- kolor: biały

- made of PVC
- color: white

SYMBOL	KZ-Syfon 1 1/2"
RYSUNEK DRAWING	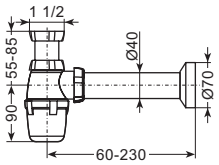
PRZYŁĄCZE CONNECTION	1 1/2"

POPULAR

SYFON 1 1/2"
BOTTLE TRAP 1 1/2"
KZ-Syfon 1 1/2"

- wykonany z PCV
- kolor: biały
- made of PVC
- color: white

SYMBOL	KZ-Syfon butelkowy 1 1/2"
RYSUNEK DRAWING	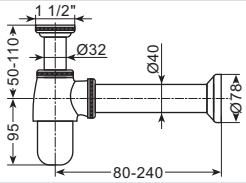
PRZYŁĄCZE CONNECTION	1 1/2"

SYFON BUTELKOWY 1 1/2"
BOTTLE TRAP 1 1/2"
KZ-Syfon butelkowy 1 1/2"

- wykonany z mosiądzu chromowanego
- made of chromed brass

SYMBOL	KZ-Syfon rurowy 1 1/2"	KZ-Syfon rurowy 1 1/4"
RYSUNEK DRAWING	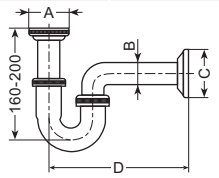	
WYMIARY DIMENSIONS	A 1 1/2" B Ø40 mm C Ø78 mm D 270 mm	A 1 1/4" B Ø32 mm C Ø65 mm D 250 mm

SYFON RUROWY
SINK P-TRAP
KZ-Syfon rurowy 1 1/2"
KZ-Syfon rurowy 1 1/4"

- wykonany z mosiądzu chromowanego
- made of chromed brass

SYMBOL	AG-1/05FE	AG-1FE
ZDJĘCIE I RYSUNEK PICTURE & DRAWING		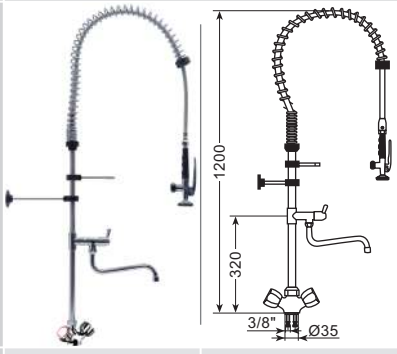
WERSJA VERSION	z wylewką with spout	bez wylewki without spout

POPULAR BEST SELLER

BATERIA STOJĄCA ZE SPRYSKIWACZEM
PRE-RINSE STANDING UNIT
AG-1/05FE
AG-1FE

- głowice zaworów samosmarowne, niezacieralne
- nierdzewny, izolowany wąż zbrojony wzmacniany na końcach
- korpus: mosiądz chromowany
- pokrętła stalowe chromowane
- sprężyna stalowa chromowana
- **AG-1/05FE** z obrotową wylewką
- przepływ wody od 9 l/min do 15 l/min przy ciśnieniu 2 do 4 bar
- otwór montażowy Ø35 mm
- oil bathed headwork valves
- ss-braided flexible hose reinforced at the ends
- body: chromed brass
- polished chrome knobs
- spring - chromed steel
- **AG-1/05FE** version with swiveling spout
- flow rate 9 l/min to 15 l/min at pressure 2 to 4 bar
- counter hole diameter Ø35 mm

SYMBOL	AG-1M/05FE	AG-1M
ZDJĘCIE I RYSUNEK PICTURE & DRAWING		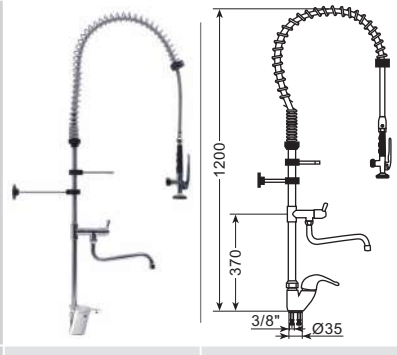
WERSJA VERSION	z wylewką with spout	bez wylewki without spout

POPULAR BEST SELLER

BATERIA STOJĄCA ZE SPRYSKIWACZEM
PRE-RINSE STANDING UNIT
AG-1M/05FE
AG-1M

- głowice ceramiczne
- nierdzewny, izolowany wąż zbrojony wzmacniany na końcach
- korpus: mosiądz chromowany
- pokrętło wraz z dźwignią stalowe chromowane
- sprężyna stalowa chromowana
- **AG-1M/05FE** z obrotową wylewką
- przepływ wody od 9 l/min do 15 l/min przy ciśnieniu 2 do 4 bar
- otwór montażowy Ø35 mm
- ceramic headwork valves
- ss-braided flexible hose reinforced at the ends
- body: chromed brass
- polished chrome knobs and lever
- spring - chromed steel
- **AG-1M/05FE** version with swiveling spout
- flow rate 9 l/min to 15 l/min at pressure 2 to 4 bar
- counter hole diameter Ø35 mm

SYMBOL	AG-1/05SPC	AG-1SPC
ZDJĘCIE I RYSUNEK PICTURE & DRAWING		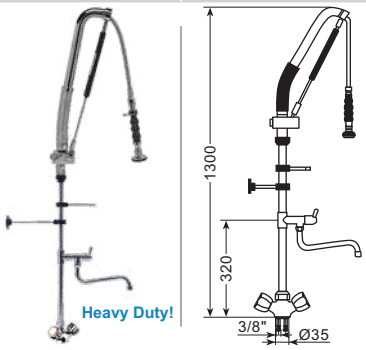
WERSJA VERSION	z wylewką with spout	bez wylewki without spout

BATERIA STOJĄCA ZE SPRYSKIWACZEM
PRE-RINSE STANDING UNIT

AG-1/05SPC
AG-1SPC

- głowice zaworów samosmarowne, niezacieralne
- przegub kulowy między wężem a spryskiwaczem
- automatyczne zamykanie dopływu wody
- korpus: mosiądz chromowany
- pokrętła stalowe chromowane
- sprężyna gazowa amortyzuje ruch spryskiwacza
- **AG-1/05SPC** z obrotową wylewką
- przepływ wody od 9 l/min do 15 l/min przy ciśnieniu 2 do 4 bar
- otwór montażowy Ø35 mm

- oil bathed headwork valves
- ball joint between the hose and sprayer
- automatic stops the flow of water
- body: chromed brass
- polished chrome knobs
- gas spring absorbs movement of the sprayer
- **AG-1/05SPC** version with swiveling spout
- flow rate 9 l/min to 15 l/min at pressure 2 to 4 bar
- counter hole diameter Ø35 mm

SYMBOL	AG-100	AG-100C
ZDJĘCIE I RYSUNEK PICTURE & DRAWING		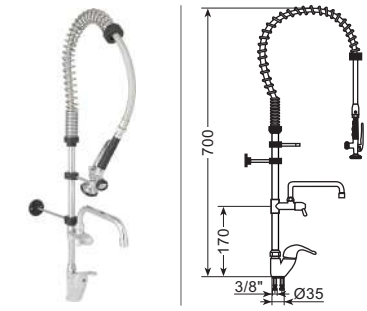
WERSJA VERSION	z wylewką with spout	bez wylewki without spout

POPULAR BEST SELLER

BATERIA STOJĄCA ZE SPRYSKIWACZEM
PRE-RINSE STANDING UNIT

AG-100
AG-100C

- głowice ceramiczne
- nierdzewny, izolowany wąż zbrojony wzmacniany na końcach
- korpus: mosiądz chromowany
- pokrętło wraz z dźwignią stalowe chromowane
- sprężyna stalowa chromowana
- **AG-100** z obrotową wylewką
- przepływ wody od 9 l/min do 15 l/min przy ciśnieniu 2 do 4 bar
- otwór montażowy Ø35 mm

- ceramic headwork valves
- ss-braided flexible hose reinforced at the ends
- body: chromed brass
- polished chrome knobs and lever
- spring - chromed steel
- **AG-100** version with swiveling spout
- flow rate 9 l/min to 15 l/min at pressure 2 to 4 bar
- counter hole diameter Ø35 mm

SYMBOL	AG-D30M
RYSUNEK DRAWING	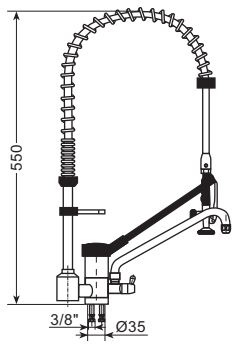
PRZYŁĄCZA CONNECTIONS	3/8"

NEW



BATERIA STOJĄCA ZE SPRYSKIWACZEM
PRE-RINSE STANDING UNIT

AG-D30M

- głowice ceramiczne
- wąż zbrojony izolowany, wzmacniany na końcach
- sprężyna stalowa chromowana
- obrotowa wylewka
- przepływ wody od 9 l/min do 15 l/min przy ciśnieniu 2 do 4 bar
- otwór montażowy Ø35 mm

- ceramic headwork valves
- ss-braided flexible hose reinforced at the ends
- spring - chromed steel
- swiveling spout
- flow rate 9 l/min to 15 l/min at pressure 2 to 4 bar
- counter hole diameter Ø35 mm

SYMBOL	AG-305KBF
RYSUNEK DRAWING	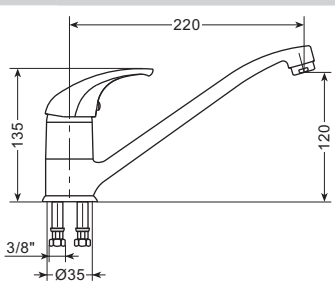
PRZYŁĄCZA CONNECTIONS	3/8"

POPULAR BEST SELLER

KRAN MIESZAJĄCY
MIXING FAUCET

AG-305KBF

- głowica ceramiczna
- korpus: mosiądz chromowany
- dźwignia stalowa chromowana
- obrotowa wylewka
- przepływ wody od 26 l/min do 32 l/min przy ciśnieniu 3 do 5 bar
- otwór montażowy Ø35 mm

- ceramic headwork valve
- body: chromed brass
- polished chrome lever
- swiveling spout
- flow rate 26 l/min to 32 l/min at pressure 3 to 5 bar
- counter hole diameter Ø35 mm

SYMBOL	AG-305BF
RYSUNEK DRAWING	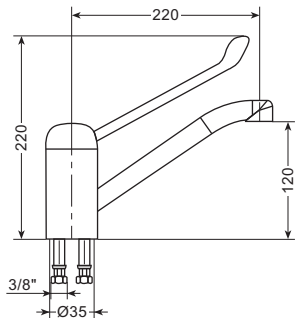
PRZYŁĄCZA CONNECTIONS	3/8"

POPULAR

BEST SELLER

KRAN MIESZAJĄCY ŁOKCIOWY
ELBOW MIXING FAUCET

AG-305BF

- głowica ceramiczna
- korpus: mosiądz chromowany
- dźwignia stalowa chromowana
- obrotowa wylewka
- przepływ wody od 26 l/min do 32 l/min przy ciśnieniu 3 do 5 bar
- otwór montażowy Ø35 mm

- ceramic headwork valve
- body: chromed brass
- polished chrome lever
- swiveling spout
- flow rate 26 l/min to 32 l/min at pressure 3 to 5 bar
- counter hole diameter Ø35 mm

SYMBOL	AG-232
RYSUNEK DRAWING	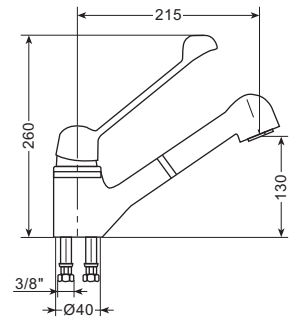
PRZYŁĄCZA CONNECTIONS	3/8"

POPULAR

KRAN MIESZAJĄCY ŁOKCIOWY
ELBOW MIXING FAUCET

AG-232

- głowica ceramiczna
- korpus: mosiądz chromowany
- dźwignia stalowa chromowana
- wyciągana wylewka o długości 1 m
- przepływ wody od 23 l/min do 28 l/min przy ciśnieniu 3 do 5 bar
- otwór montażowy Ø40 mm

- ceramic headwork valve
- body: chromed brass
- polished chrome lever
- removable spray head, hose length 1 m
- flow rate 23 l/min to 28 l/min at pressure 3 to 5 bar
- counter hole diameter Ø40 mm

SYMBOL	AG-MFBS20	AG-MFBS25	AG-MFBS30
RYSUNEK DRAWING	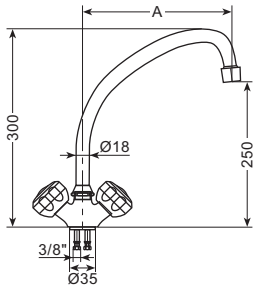		
WYLEWKA (A) SPOUT	200 mm	250 mm	300 mm
PRZYŁĄCZA CONNECTIONS	3/8"	3/8"	3/8"

KRAN MIESZAJĄCY
MIXING FAUCET

AG-MFBS

- głowice zaworów samosmarowne, niezacieralne
- korpus: mosiądz chromowany
- pokrętła stalowe chromowane
- obrotowa wylewka
- przepływ wody od 30 l/min do 36 l/min przy ciśnieniu 3 do 5 bar
- otwór montażowy Ø35 mm

- oil bathed headwork valves
- body: chromed brass
- polished chrome knobs
- swiveling spout
- flow rate 30 l/min to 36 l/min at pressure 3 to 5 bar
- counter hole diameter Ø35 mm

SYMBOL	AG-3180	AG-3190
RYSUNEK DRAWING	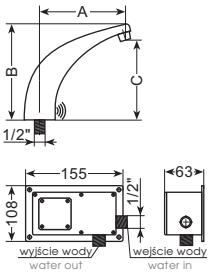	
WYMIARY DIMENSIONS	A 140 mm B 120 mm C 85 mm	A 130 mm B 155 mm C 120 mm
PRZYŁĄCZA CONNECTIONS	1/2"	1/2"

POPULAR

KRAN ELEKTRYCZNY NA FOTOKOMÓRKĘ
ELECTRICAL TAP ON PHOTOCELL

AG-3180
AG-3190

- korpus: mosiądz chromowany
- zasięg działania czujnika do 60 cm
- funkcja start/stop
- zasilany bateriami lub napięciem sieciowym 230 V
- przepływ wody ok. 6 l/min przy ciśnieniu 3 bar
- otwór montażowy Ø25 mm

- body: chromed brass
- operating distance up to 60 cm
- start/stop function
- powered by batteries or supply voltage 230 V
- flow rate 6 l/min at pressure 3 bar
- counter hole diameter Ø25 mm

SYMBOL	AG-985
RYSUNEK DRAWING	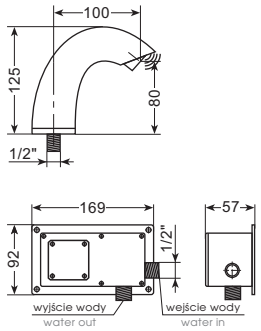
PRZYŁĄCZA CONNECTIONS	1/2"

POPULAR

KRAN ELEKTRYCZNY NA FOTOKOMÓRKĘ
ELECTRICAL TAP ON PHOTOCELL
AG-985

- korpus: mosiądz chromowany
- zasięg działania czujnika do 15 cm
- funkcja start/stop
- zasilany bateriami lub napięciem sieciowym 230 V
- przepływ wody ok. 6 l/min przy ciśnieniu 3 bar
- otwór montażowy Ø25 mm

- body: chromed brass
- operating distance up to 15 cm
- start/stop function
- powered by batteries or supply voltage 230 V
- flow rate 6 l/min at pressure 3 bar
- counter hole diameter Ø25 mm

SYMBOL	AG-3015N	AG-3015NP
ZDJĘCIE I RYSUNEK PICTURE & DRAWING	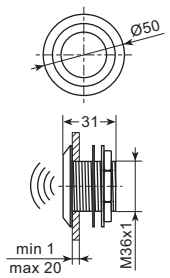	
PRODUKT PRODUCT	zawór bezdotykowy range sensor	pilot sterujący remote controller
PRZYŁĄCZA CONNECTIONS	1/2"	-

POPULAR

BEZDOTYKOWY ZAWÓR UMYWALKOWY
RANGE SENSOR FOR FAUCETS
AG-3015N
AG-3015NP

- zasięg działania czujnika do 30 cm
- funkcja start/stop
- zasilany bateriami lub napięciem sieciowym 230 V (IP54)
- maksymalny czas przepływu wody 30-60 s
- opcjonalnie pilot do regulacji: dystansu czujki, czasu wypływu i zwłoki zamknięcia

- operating distance up to 30 cm
- start/stop function
- powered by batteries or supply voltage 230 V (IP54)
- maximum water flow time 30-60 sec
- optional remote controller - to adjust sensor distance, flushing and delay time

SYMBOL	AG-1126CE
RYSUNEK DRAWING	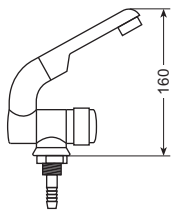

NEW

KRAN Z WŁĄCZNIKIEM ELEKTRYCZNYM
ELECTRIC WATER FAUCET WITH SWITCH
AG-1126CE

- wykonany z PCV
- w komplecie pompa zanurzeniowa 10 l/min., zasilanie: 12 V

- made of PVC
- set include submersible water pump 10 l/min., supply voltage: 12 V

KRAN URUCHAMIANY PRZYCISKIEM
BUTTON TAP
AG-9400

- korpus: mosiądz chromowany
- natychmiastowe otwieranie/zamykanie
- regulowany strumień wody
- otwór montażowy Ø25 mm

- body: chromed brass
- instantaneous opening/closing
- adjusting water jet
- counter hole diameter Ø25 mm

SYMBOL	AG-9400
ZDJĘCIE I RYSUNEK PICTURE & DRAWING	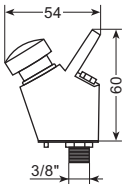
PRZYŁĄCZE CONNECTION	3/8"

SPRYSKIWACZ DO SZKLANEK
GLASS SPRAYER
AG-SPBI-BA
AG-SPBI-CZ

- automatyczne spryskiwanie po naciśnięciu kołnierza
- dostępny w kolorze białym lub czarnym

- automatic spraying after flange press
- available in white or black color

SYMBOL	AG-SPBI-BA	AG-SPBI-CZ
ZDJĘCIE I RYSUNEK PICTURE & DRAWING	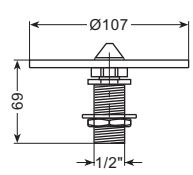	
KOLOR COLOR	biały white	czarny black
PRZYŁĄCZE CONNECTION	1/2"	1/2"

SYMBOL	AG-910	AG-912
RYSUNEK DRAWING	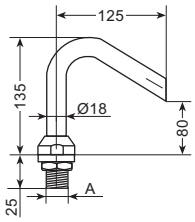	
PRZYŁĄCZE (A) CONNECTION	1/2"	3/4"

NALEWAK
FILLER NOZZLE

AG-910
AG-912

- materiał: mosiądz chromowany
- obrotowa wylewka 90°
- przepływ wody od 26 l/min do 32 l/min przy ciśnieniu 3 do 5 bar
- otwór montażowy Ø22 mm (**AG-910**) lub Ø28 mm (**AG-912**)

- material: chromed brass
- swiveling spout 90°
- flow rate 26 l/min to 32 l/min at pressure 3 to 5 bar
- counter hole diameter Ø22 mm (**AG-910**) or Ø28 mm (**AG-912**)

SYMBOL	AG-306	AG-306/17
RYSUNEK DRAWING	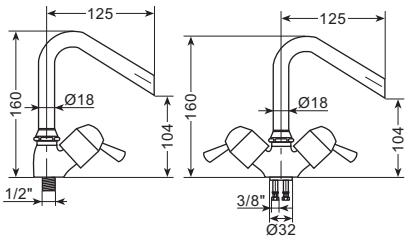	
PRZYŁĄCZA CONNECTIONS	1/2"	3/8"

NALEWAK
FILLER NOZZLE

AG-306
AG-306/17

- materiał: mosiądz chromowany
- obrotowa wylewka 90°
- przepływ wody od 26 l/min do 36 l/min przy ciśnieniu 3 do 5 bar
- otwór montażowy Ø22 mm (**AG-306**) lub Ø35 mm (**AG-306/17**)

- material: chromed brass
- swiveling spout 90°
- flow rate 26 l/min to 36 l/min at pressure 3 to 5 bar
- counter hole diameter Ø22 mm (**AG-306**) or Ø35 mm (**AG-306/17**)

SYMBOL	AG-170T(M)	AG-170T NEW	AG-170T(D)
RYSUNEK DRAWING	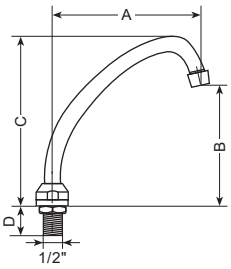		
WYMIARY DIMENSIONS	A 135 mm B 145 mm C 195 mm D 22 mm	A 180 mm B 175 mm C 225 mm D 22 mm	A 180 mm B 215 mm C 275 mm D 52 mm
PRZYŁĄCZE CONNECTION	1/2"	1/2"	1/2"

POPULAR

RURKA WYLEWOWA
SPOUT TUBE

AG-170T(M)
AG-170T
AG-170T(D)

- materiał: mosiądz chromowany
- obrotowa wylewka
- przepływ wody od 26 l/min do 32 l/min przy ciśnieniu 3 do 5 bar
- otwór montażowy Ø22 mm

- material: chromed brass
- swiveling spout
- flow rate 26 l/min to 32 l/min at pressure 3 to 5 bar
- counter hole diameter Ø22 mm

SYMBOL	AG-SF
RYSUNEK DRAWING	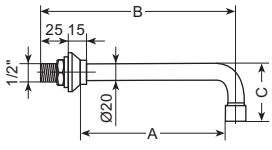

POPULAR

RURKA WYLEWOWA ŚCIENNA
WALL MOUNT SPOUT TUBE

AG-SF
AG-SF INOX

- wykonana z mosiądzu chromowanego lub ze stali nierdzewnej AISI-304
- przepływ wody od 26 l/min do 32 l/min przy ciśnieniu 3 do 5 bar
- otwór montażowy Ø22 mm

- spout tube made of chromed brass or stainless steel AISI-304
- flow rate 26 l/min to 32 l/min at pressure 3 to 5 bar
- counter hole diameter Ø22 mm

SYMBOL	AG-115SF	AG-150SF	AG-170SF	AG-190SF	AG-115SF INOX	AG-180SF INOX	AG-190SF INOX
WYMIARY DIMENSIONS	A 115 mm B 155 mm C 75 mm	A 150 mm B 200 mm C 75 mm	A 170 mm B 220 mm C 75 mm	A 190 mm B 235 mm C 75 mm	A 105 mm B 155 mm C 90 mm	A 170 mm B 210 mm C 90 mm	A 190 mm B 240 mm C 75 mm
PRZYŁĄCZE CONNECTION	1/2"	1/2"	1/2"	1/2"	1/2"	1/2"	1/2"

WYLEWKA ŚCIENNA
WALL MOUNT SPOUT
AG-W001

- materiał: mosiądz chromowany
- wylewka ścienna z przyłączem gwintowanym
- material: chromed brass
- wall mount spout with threaded connection

SYMBOL	AG-W001
ZDJĘCIE I RYSUNEK PICTURE & DRAWING	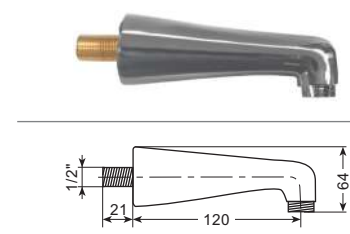

WYLEWKA ŚCIENNA
WALL MOUNT SPOUT
AG-W002

- materiał: mosiądz chromowany
- wylewka ścienna z przyłączem gwintowanym
- material: chromed brass
- wall mount spout with threaded connection

SYMBOL	AG-W002
ZDJĘCIE I RYSUNEK PICTURE & DRAWING	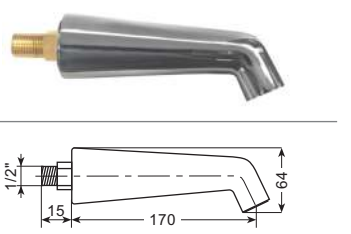

NYPEL REDUKCYJNY
REDUCING NIPPLE
AG-NR
AG-NR19

- wykonany z mosiądzu chromowanego
- made of chromed brass

SYMBOL	AG-NR	AG-NR19
ZDJĘCIE I RYSUNEK PICTURE & DRAWING		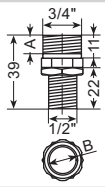
WYMIARY DIMENSIONS	Ⓐ 8,5 mm Ⓑ Ø18 mm	Ⓐ 10 mm Ⓑ Ø19 mm
PRZYŁĄCZA CONNECTIONS	3/4" x 1/2"	3/4" x 1/2"

NYPEL REDUKCYJNY
REDUCING NIPPLE
AG-NRF22

- wykonany z mosiądzu chromowanego
- made of chromed brass

SYMBOL	AG-NRF22
ZDJĘCIE I RYSUNEK PICTURE & DRAWING	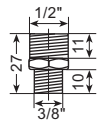
PRZYŁĄCZA CONNECTIONS	1/2" x 3/8"

PRZEDŁUŻKA
EXTENSION
AG-P10Z
AG-P15Z

- wykonana z mosiądzu
- made of brass

SYMBOL	AG-P10Z	AG-P15Z
ZDJĘCIE I RYSUNEK PICTURE & DRAWING		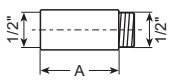
PRZYŁĄCZA CONNECTIONS	1/2"	1/2"
WYMIAR (A) DIMENSION	10 mm	15 mm

KRÓCIEC DWUSTRONNY
THREADED NIPPLE
AG-N09
AG-N10
AG-N12

- wykonany z mosiądzu
- made of brass

SYMBOL	AG-N09	AG-N10	AG-N12
ZDJĘCIE PICTURE			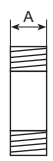
PRZYŁĄCZE (A) CONNECTION	3/8"	1/2"	3/4"

KOLANKO
ELBOW
AG-KZZ1/2
AG-KWZ1/2
AG-KWW1/2

- wykonane z mosiądzu
- made of brass

SYMBOL	AG-KZZ1/2	AG-KWZ1/2	AG-KWW1/2
ZDJĘCIE PICTURE			
PRZYŁĄCZA CONNECTIONS	1/2" x 1/2"	1/2" x 1/2"	1/2" x 1/2"

MUFA REDUKCYJNA
REDUCING MUFF
AG-GW12
AG-GW10
AG-GW09

- wykonane z mosiądzu
- made of brass

SYMBOL	AG-GW12	AG-GW10	AG-GW09
ZDJĘCIE PICTURE			
PRZYŁĄCZA CONNECTIONS	3/4" x 1/2"	1/2" x 1/2"	1/2" x 3/8"

WĄŻ W OPLOCIE
BRAIDED HOSE

AG-3X

- przyłącza: 1/2" x 3/8"
- w oplocie ze stali nierdzewnej
- connections: 1/2" x 3/8"
- stainless steel braid

SYMBOL	AG-3X50	AG-3X00	AG-3X200
ZDJĘCIE I RYSUNEK PICTURE & DRAWING	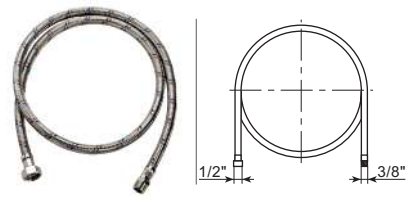		
DŁUGOŚĆ LENGTH	0,5 m	1,3 m	2 m

WĄŻ W OPLOCIE
BRAIDED HOSE

AG-X

- przyłącza: 1/2" x 1/2"
- w oplocie ze stali nierdzewnej
- connections: 1/2" x 1/2"
- stainless steel braid

SYMBOL	AG-X30	AG-X40	AG-X50	AG-X60	AG-X100
ZDJĘCIE I RYSUNEK PICTURE & DRAWING	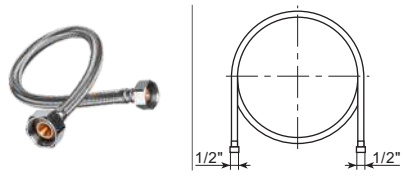				
DŁUGOŚĆ LENGTH	0,3 m	0,4 m	0,5 m	0,6 m	1 m

WĄŻ DO BATERII ZE SPRYSKIWACZEM
HOSE FOR PRE-RINSE UNIT

AG-1K
AG-4K

- przyłącza: 1/2"
- wzmocniony na końcach
- connections: 1/2"
- reinforced ends

SYMBOL	AG-1K	AG-4K
ZDJĘCIE I RYSUNEK PICTURE & DRAWING	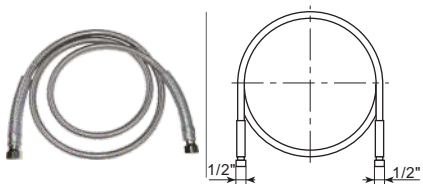	
DŁUGOŚĆ LENGTH	1,1 m	2 m

WĄŻ DO BATERII ZE SPRYSKIWACZEM
HOSE FOR PRE-RINSE UNIT

AG-K100

- przyłącza: 1/2"
- w pancerzu ze stali nierdzewnej
- connections: 1/2"
- in stainless steel armor - high durability

SYMBOL	AG-K100
ZDJĘCIE I RYSUNEK PICTURE & DRAWING	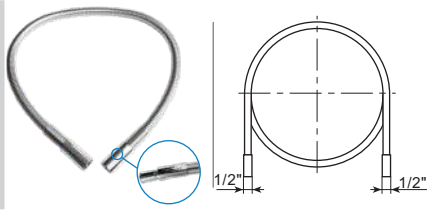
DŁUGOŚĆ LENGTH	1 m

ZAWÓR KULOWY
BALL VALVE

AG-PS5

- wykonany z mosiądzu chromowanego
- made of chromed brass

SYMBOL	AG-PS509	AG-PS510	AG-PS512
ZDJĘCIE PICTURE			
PRZYŁĄCZA CONNECTIONS	3/8"	1/2"	3/4"

ZAWÓR KULOWY
BALL VALVE

AG-PS6

- wykonany z mosiądzu chromowanego
- made of chromed brass

SYMBOL	AG-PS608	AG-PS609	AG-PS610	AG-PS612
ZDJĘCIE PICTURE				
PRZYŁĄCZA CONNECTIONS	1/4"	3/8"	1/2"	3/4"

WYŁĄCZNIK CZASOWY KOLANOWY
PULSING SWITCH

AG-MW8600ECO

- współpracuje z zaworem mieszającym
- perfectly fits with water mixer

SYMBOL	AG-MW8600ECO
ZDJĘCIE PICTURE	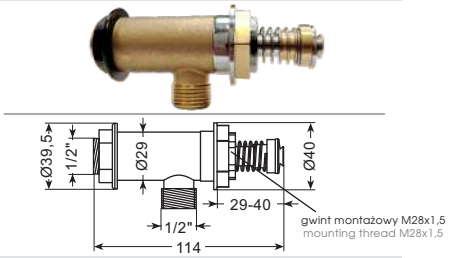
PRZYŁĄCZA CONNECTIONS	1/2"

WYŁĄCZNIK CZASOWY KOLANOWY
PULSING SWITCH

AG-MW8600

- współpracuje z zaworem mieszającym
- perfectly fits with water mixer

SYMBOL	AG-MW8600
ZDJĘCIE PICTURE	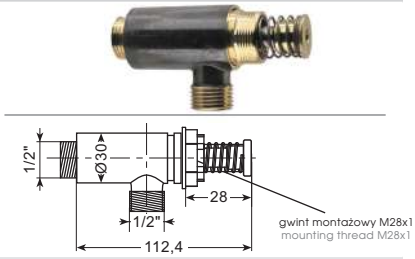
PRZYŁĄCZA CONNECTIONS	1/2"

SYMBOL	AG-20
RYSUNEK DRAWING	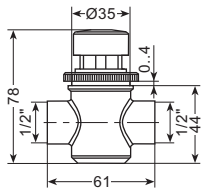
PRZYŁĄCZA CONNECTIONS	1/2"

BEST SELLER

WYŁĄCZNIK CZASOWY KOLANOWY
PULSING SWITCH

AG-20

- czas przepływu wody 10 s
- współpracuje z zaworem mieszającym
- water flow time 10 sec
- perfectly fits with water mixer

SYMBOL	AG-35
RYSUNEK DRAWING	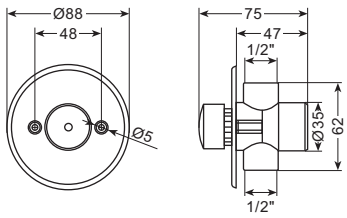
PRZYŁĄCZA CONNECTIONS	1/2"

POPULAR

WYŁĄCZNIK CZASOWY KOLANOWY
PULSING SWITCH

AG-35

- czas przepływu wody 4-25 s (regulacja)
- współpracuje z zaworem mieszającym
- water flow time 4-25 sec (adjustable)
- perfectly fits with water mixer

SYMBOL	AG-RCP
RYSUNEK DRAWING	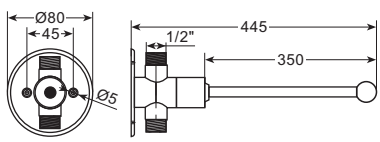
PRZYŁĄCZA CONNECTIONS	1/2"

POPULAR

DRĄŻEK KOLANOWY
KNEE OPERATED TAP

AG-RCP

- czas przepływu wody 10 s
- współpracuje z zaworem mieszającym
- water flow time 10 sec
- perfectly fits with water mixer

SYMBOL	AG-MW20
RYSUNEK DRAWING	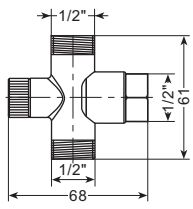
PRZYŁĄCZA CONNECTIONS	1/2"

BEST SELLER

ZAWÓR MIESZAJĄCY
MIXING VALVE

AG-MW20

- regulacja temp. za pomocą pokrętła
- współpracuje z wyłącznikiem czasowym
- adjusting temp. by knob
- perfectly fits with pulsing switch

SYMBOL	AG-MW20ECO
RYSUNEK DRAWING	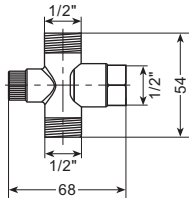
PRZYŁĄCZA CONNECTIONS	1/2"

POPULAR

ZAWÓR MIESZAJĄCY
MIXING VALVE

AG-MW20ECO

- regulacja temp. za pomocą pokrętła
- współpracuje z wyłącznikiem czasowym
- adjusting temp. by knob
- perfectly fits with pulsing switch

SYMBOL	AG-MW824
RYSUNEK DRAWING	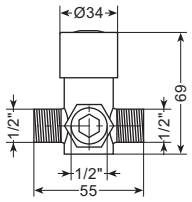
PRZYŁĄCZA CONNECTIONS	1/2"

ZAWÓR MIESZAJĄCY
MIXING VALVE
AG-MW824

- regulacja temp. za pomocą pokrętła
- współpracuje z wyłącznikiem czasowym
- adjusting temp. by knob
- perfectly fits with pulsing switch

SYMBOL	AG-MW20L
RYSUNEK DRAWING	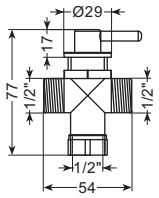
PRZYŁĄCZA CONNECTIONS	1/2"

NEW

ZAWÓR MIESZAJĄCY Z DŹWIGNIĄ
MIXING VALVE WITH LEVER
AG-MW20L

- regulacja temp. za pomocą dźwigni
- montaż w panelu
- współpracuje z wyłącznikiem czasowym
- adjusting temp. by lever
- mounting in the panel
- perfectly fits with pulsing switch

SYMBOL	AG-MWCT
RYSUNEK DRAWING	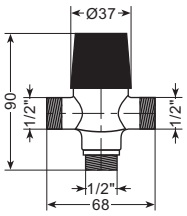
PRZYŁĄCZA CONNECTIONS	1/2"

POPULAR

ZAWÓR MIESZAJĄCY Z TERMOSTATEM
MIXING VALVE WITH TEMP. ADJUSTER
AG-MWCT

- regulacja temp. za pomocą pokrętła (7 stopniowa skala regulacji)
- współpracuje z wyłącznikiem czasowym
- adjusting temp. by knob (7 points adjustment scale)
- perfectly fits with pulsing switch

SYMBOL	AG-171
RYSUNEK DRAWING	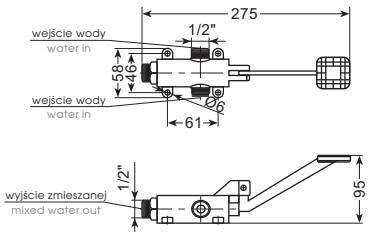
PRZYŁĄCZA CONNECTIONS	1/2"

POPULAR

PEDAŁ MIESZAJĄCY
MIXING PEDAL
AG-171

- równomierne mieszanie wody (brak regulacji)
- equal water mixing (not adjustable)

SYMBOL	AG-864P
RYSUNEK DRAWING	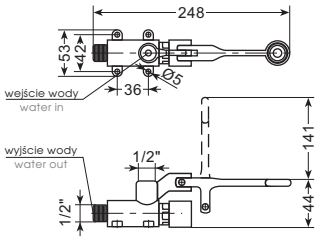
PRZYŁĄCZA CONNECTIONS	1/2"

PEDAŁ Z WYŁĄCZNIKIEM CZASOWYM
TIMED PEDAL TAP
AG-864P

- czas przepływu wody 7-10 s
- możliwy montaż podłogowy lub ścienny
- water flow time 7-10 sec
- possible floor or wall mounting

SYMBOL	AG-RDGP10
RYSUNEK DRAWING	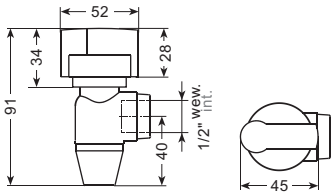
PRZYŁĄCZE CONNECTION	1/2"

NEW

ZAWÓR SPUSTOWY OLEJU 1/2"
OIL DRAIN VALVE 1/2"

AG-RDGP10

- wykonany z chromowanego mosiądzu
- odporny na temperaturę do +300°C
- przyłącza: 1/2"
- made of chromed brass
- resistant for temperature up to +300°C
- connection: 1/2"

SYMBOL	AG-RSEF16	AG-RSEF18	AG-RSEF22
RYSUNEK DRAWING	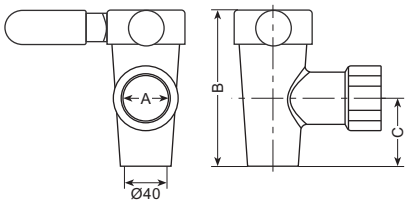		
PRZYŁĄCZE (A) CONNECTION	1 1/4"	1 1/2"	2"
WYMIARY (B, C) DIMENSIONS	B 145 mm C 64 mm	B 145 mm C 64 mm	B 158 mm C 70 mm

NEW

ZAWÓR KOTŁA WARZELNEGO
DRAIN TAP FOR BOILING PAN

AG-RSEF

- wykonany ze stali nierdzewnej AISI-304
- otwarcie 180°
- stała ośmiokątna nakrętka
- silikonowe uszczelki
- made of stainless steel AISI-304
- opening 180°
- fixed octagonal nut
- silicone gaskets

SYMBOL	KZ-BCR
RYSUNEK DRAWING	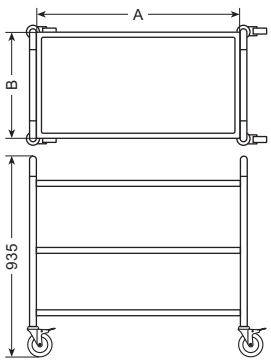

WÓZEK KELNERSKI
SERVING TROLLEY

KZ-CSE

- wykonany ze stali nierdzewnej AISI-304
- obciążenie do 145 kg
- wyposażony w gumowe kółka
- made of stainless steel AISI-304
- loading up to 145 kg
- equipped with rubber castors

SYMBOL	KZ-CSE-2ECO	KZ-CSE-3ECO	KZ-CSE-2/80X50	KZ-CSE-3/80X50	KZ-CSE-2/90X50	KZ-CSE-3/90X50	KZ-CSE-2/100X50
WYMIARY DIMENSIONS	A 825 mm B 505 mm	A 825 mm B 505 mm	A 800 mm B 500 mm	A 800 mm B 500 mm	A 900 mm B 500 mm	A 900 mm B 500 mm	A 1000 mm B 500 mm
PÓŁKI SHELVES	2	3	2	3	2	3	2

SYMBOL	KZ-CSE-3/100X50	KZ-CSE-2/90X60	KZ-CSE-3/90X60	KZ-CSE-2/100X60	KZ-CSE-3/100X60	KZ-CSE-2/120X60	KZ-CSE-3/120X60
WYMIARY DIMENSIONS	A 1000 mm B 500 mm	A 900 mm B 600 mm	A 900 mm B 600 mm	A 1000 mm B 600 mm	A 1000 mm B 600 mm	A 1200 mm B 600 mm	A 1200 mm B 600 mm
PÓŁKI SHELVES	3	2	3	2	3	2	3

SYMBOL	KZ-KOSZS
ZDJĘCIE PICTURE	
WYMIARY (HxSxG) DIMENSIONS (HxWxD)	940 x 590 x 440 mm

POPULAR

STOJAK NA WORKI DO ŚMIECI
TRASH BAG HOLDER

KZ-KOSZS

- wykonany ze stali kwasoodpornej AISI-202
- made of stainless steel AISI-202

SYMBOL	KZ-KOSZ50	KZ-KOSZ75	KZ-KOSZ90
RYSUNEK DRAWING	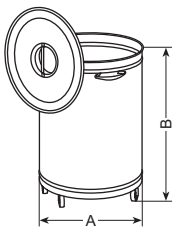		
WYMIARY DIMENSIONS	A Ø390 mm B 605 mm	A Ø450 mm B 605 mm	A Ø450 mm B 685 mm
POJEMNOŚĆ CAPACITY	50 l	75 l	90 l

POPULAR

KOSZ NA ŚMIECI Z POKRYWĄ
DUSTBIN WITH LID

KZ-KOSZ

- wykonany ze stali kwasoodpornej AISI-304
- hermetyczne dno
- made of stainless steel AISI-304
- hermetic bottom

SYMBOL	KZ-KOSZP50	KZ-KOSZP75	KZ-KOSZP90
RYSUNEK DRAWING	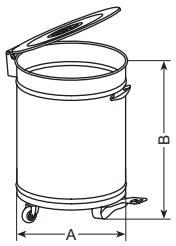		
WYMIARY DIMENSIONS	A Ø390 mm B 605 mm	A Ø450 mm B 605 mm	A Ø450 mm B 685 mm
POJEMNOŚĆ CAPACITY	50 l	75 l	90 l

POPULAR

KOSZ NA ŚMIECI Z PEDAŁEM
FOOT PEDAL DUSTBIN

KZ-KOSZP

- wykonany ze stali kwasoodpornej AISI-304
- hermetyczne dno
- made of stainless steel AISI-304
- hermetic bottom

SYMBOL	KZ-BCS
RYSUNEK DRAWING	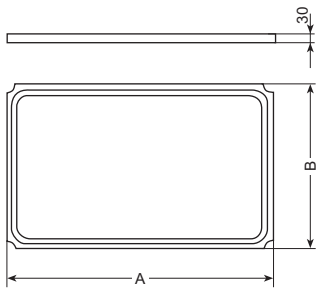

TACA DO WÓZKÓW BARMAŃSKICH
TRAY FOR THE BARTENDING TROLLEYS

KZ-BCS

- wykonana ze stali kwasoodpornej AISI-304
- grubość blachy: 1,0 mm
- do wspawania
- element tłoczony w całości
- made of stainless steel AISI-304
- sheet metal thickness: 1,0 mm
- fixing by welding
- one part stretch forming manufactured

SYMBOL	KZ-BCS-855	KZ-BCS-955	KZ-BCS-1055	KZ-BCS-856	KZ-BCS-956	KZ-BCS-1056
WYMIARY DIMENSIONS	A 800 mm B 500 mm	A 900 mm B 500 mm	A 1000 mm B 500 mm	A 800 mm B 600 mm	A 900 mm B 600 mm	A 1000 mm B 600 mm

SYMBOL	KZ-BCR
RYSUNEK DRAWING	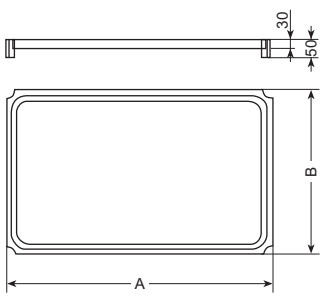

TACA DO WÓZKÓW BARMAŃSKICH
TRAY FOR THE BARTENDING TROLLEYS

KZ-BCR

- wykonana ze stali kwasoodpornej AISI-304
- grubość blachy: 1,0 mm
- do przykręcania
- element tłoczony w całości
- made of stainless steel AISI-304
- sheet metal thickness: 1,0 mm
- fixing by screws
- one part stretch forming manufactured

SYMBOL	KZ-BCR-855	KZ-BCR-955	KZ-BCR-1055	KZ-BCR-856	KZ-BCR-956	KZ-BCR-1056
WYMIARY DIMENSIONS	A 800 mm B 500 mm	A 900 mm B 500 mm	A 1000 mm B 500 mm	A 800 mm B 600 mm	A 900 mm B 600 mm	A 1000 mm B 600 mm

POJEMNIKI GN
ZE STALI NIERDZEWNEJ

STAINLESS STEEL GASTRONORM CONTAINERS

- wykonane ze stali kwasoodpornej AISI-304 o grubości blachy **0,8 mm**
- dostępna również **wersja S** - wykonane ze stali nierdzewnej o grubości blachy **0,6 mm**
- optymalne rozwiązanie do przechowywania i transportu żywności
- mogą być stosowane w piecach konwekcyjnych, lodówkach, bemarach i podgrzewaczach

- made of stainless steel AISI-304 of thickness **0,8 mm**
- also available **version S** - made of stainless steel of thickness **0,6 mm**
- perfect solutions for food storage and transport
- can be used in convection ovens, refrigerators, bain-maries and heaters

POJEMNIK GASTRONOMICZNY ZE STALI NIERDZEWNEJ
STAINLESS STEEL GASTRONORM CONTAINER — **GN2/1**

- wymiary: **650 x 530 mm**
- dimensions: **650 x 530 mm**

SYMBOL	KZ-GN2102 KZ-GN2102 S	KZ-GN2104 KZ-GN2104 S	KZ-GN21065 KZ-GN21065 S	KZ-GN2110 KZ-GN2110 S	KZ-GN2115 KZ-GN2115 S	KZ-GN2120 KZ-GN2120 S
WYSOKOŚĆ HEIGHT	20 mm	40 mm	65 mm	100 mm	150 mm	200 mm
POJEMNOŚĆ CAPACITY	6,5 l	12,0 l	18,5 l	30,0 l	44,5 l	58,5 l

POJEMNIK GASTRONOMICZNY ZE STALI NIERDZEWNEJ
STAINLESS STEEL GASTRONORM CONTAINER — **GN1/1**

- wymiary: **530 x 325 mm**
- dimensions: **530 x 325 mm**

SYMBOL	KZ-GN1102 KZ-GN1102 S	KZ-GN1104 KZ-GN1104 S	KZ-GN11065 KZ-GN11065 S	KZ-GN1110 KZ-GN1110 S	KZ-GN1115 KZ-GN1115 S	KZ-GN1120 KZ-GN1120 S
WYSOKOŚĆ HEIGHT	20 mm	40 mm	65 mm	100 mm	150 mm	200 mm
POJEMNOŚĆ CAPACITY	2,5 l	5,5 l	9,0 l	14,0 l	21,0 l	28,0 l

POJEMNIK GASTRONOMICZNY ZE STALI NIERDZEWNEJ
STAINLESS STEEL GASTRONORM CONTAINER
GN2/3

- wymiary: **354 x 325 mm**
- dimensions: **354 x 325 mm**

SYMBOL	KZ-GN2302 KZ-GN2302 S	KZ-GN2304 KZ-GN2304 S	KZ-GN23065 KZ-GN23065 S	KZ-GN2310 KZ-GN2310 S	KZ-GN2315 KZ-GN2315 S	KZ-GN2320 KZ-GN2320 S
WYSOKOŚĆ HEIGHT	20 mm	40 mm	65 mm	100 mm	150 mm	200 mm
POJEMNOŚĆ CAPACITY	1,8 l	3,5 l	5,5 l	9,0 l	13,5 l	18,0 l

POJEMNIK GASTRONOMICZNY ZE STALI NIERDZEWNEJ
STAINLESS STEEL GASTRONORM CONTAINER
GN1/2

- wymiary: **325 x 265 mm**
- dimensions: **325 x 265 mm**

SYMBOL	KZ-GN1202 KZ-GN1202 S	KZ-GN1204 KZ-GN1204 S	KZ-GN12065 KZ-GN12065 S	KZ-GN1210 KZ-GN1210 S	KZ-GN1215 KZ-GN1215 S	KZ-GN1220 KZ-GN1220 S
WYSOKOŚĆ HEIGHT	20 mm	40 mm	65 mm	100 mm	150 mm	200 mm
POJEMNOŚĆ CAPACITY	1,2 l	2,5 l	4,0 l	6,5 l	9,5 l	12,5 l

POJEMNIK GASTRONOMICZNY ZE STALI NIERDZEWNEJ
STAINLESS STEEL GASTRONORM CONTAINER
GN1/3

- wymiary: **325 x 176 mm**
- dimensions: **325 x 176 mm**

SYMBOL	KZ-GN1302 KZ-GN1302 S	KZ-GN1304 KZ-GN1304 S	KZ-GN13065 KZ-GN13065 S	KZ-GN1310 KZ-GN1310 S	KZ-GN1315 KZ-GN1315 S	KZ-GN1320 KZ-GN1320 S
WYSOKOŚĆ HEIGHT	20 mm	40 mm	65 mm	100 mm	150 mm	200 mm
POJEMNOŚĆ CAPACITY	0,7 l	1,5 l	2,5 l	4,0 l	5,7 l	7,7 l

POJEMNIK GASTRONOMICZNY ZE STALI NIERDZEWNEJ
STAINLESS STEEL GASTRONORM CONTAINER
GN1/4

- wymiary: **265 x 162 mm**
- dimensions: **265 x 162 mm**

SYMBOL	KZ-GN1402 KZ-GN1402 S	KZ-GN1404 KZ-GN1404 S	KZ-GN14065 KZ-GN14065 S	KZ-GN1410 KZ-GN1410 S	KZ-GN1415 KZ-GN1415 S	KZ-GN1420 KZ-GN1420 S
WYSOKOŚĆ HEIGHT	20 mm	40 mm	65 mm	100 mm	150 mm	200 mm
POJEMNOŚĆ CAPACITY	0,5 l	1,0 l	1,8 l	2,8 l	4,0 l	5,5 l

POJEMNIK GASTRONOMICZNY ZE STALI NIERDZEWNEJ
STAINLESS STEEL GASTRONORM CONTAINER
GN2/4

- wymiary: **530 x 162 mm**
- dimensions: **530 x 162 mm**

SYMBOL	KZ-GN2402	KZ-GN2404 KZ-GN2404 S	KZ-GN24065 KZ-GN24065 S	KZ-GN2410 KZ-GN2410 S	KZ-GN2415 KZ-GN2415 S
WYSOKOŚĆ HEIGHT	20 mm	40 mm	65 mm	100 mm	150 mm
POJEMNOŚĆ CAPACITY	1,1 l	2,4 l	4,0 l	6,0 l	9,0 l

POJEMNIK GASTRONOMICZNY ZE STALI NIERDZEWNEJ
STAINLESS STEEL GASTRONORM CONTAINER
GN2/8

- wymiary: **325 x 132 mm**
- dimensions: **325 x 132 mm**

SYMBOL	KZ-GN28065	KZ-GN2810	KZ-GN2815
WYSOKOŚĆ HEIGHT	65 mm	100 mm	150 mm
POJEMNOŚĆ CAPACITY	1,5 l	2,7 l	4,2 l

POJEMNIK GASTRONOMICZNY ZE STALI NIERDZEWNEJ
STAINLESS STEEL GASTRONORM CONTAINER
GN1/6

- wymiary: **176 x 162 mm**
- dimensions: **176 x 162 mm**

SYMBOL	KZ-GN16065 KZ-GN16065 S	KZ-GN1610 KZ-GN1610 S	KZ-GN1615 KZ-GN1615 S	KZ-GN1620 KZ-GN1620 S
WYSOKOŚĆ HEIGHT	65 mm	100 mm	150 mm	200 mm
POJEMNOŚĆ CAPACITY	1,0 l	1,6 l	2,4 l	3,4 l

POJEMNIK GASTRONOMICZNY ZE STALI NIERDZEWNEJ
STAINLESS STEEL GASTRONORM CONTAINER
GN1/9

- wymiary: **176 x 108 mm**
- dimensions: **176 x 108 mm**

SYMBOL	KZ-GN19065 KZ-GN19065 S	KZ-GN1910 KZ-GN1910 S
WYSOKOŚĆ HEIGHT	65 mm	100 mm
POJEMNOŚĆ CAPACITY	0,5 l	0,9 l

POKRYWKA DO POJEMNIKA GN ZE STALI NIERDZEWNEJ
STAINLESS STEEL GASTRONORM CONTAINER LID
GNC

- dostępna do wszystkich pojemników GN
- available to all sizes of GN containers

SYMBOL	KZ-GNC21 KZ-GNC21 S	KZ-GNC11 KZ-GNC11 S	KZ-GNC23 KZ-GNC23 S	KZ-GNC12 KZ-GNC12 S	KZ-GNC13 KZ-GNC13 S
ROZMIAR SIZE	GN 2/1	GN 1/1	GN 2/3	GN 1/2	GN 1/3
WYMIARY DIMENSIONS	650 x 530 mm	530 x 325 mm	354 x 325 mm	325 x 265 mm	325 x 176 mm

SYMBOL	KZ-GNC14 KZ-GNC14 S	KZ-GNC24 KZ-GNC24 S	KZ-GNC28	KZ-GNC16 KZ-GNC16 S	KZ-GNC19 KZ-GNC19 S
ROZMIAR SIZE	GN 1/4	GN 2/4	GN 2/8	GN 1/6	GN 1/9
WYMIARY DIMENSIONS	265 x 162 mm	530 x 162 mm	325 x 132 mm	176 x 162 mm	176 x 108 mm

LISTWA WSPORNIKOWA
SUPPORT BAR
KZ-100

- pozwala umieszczać pojemniki GN w ladach chłodniczych, bemarach, termosach
- allows to place GN containers in refrigerated counters, bain-maries, thermoses

SYMBOL	KZ-100315	KZ-100321	KZ-100531
DŁUGOŚĆ LENGTH	315 mm	325 mm	530 mm

SYMBOL	KP-G5VL	KP-G5VL-D
RYSUNEK DRAWING	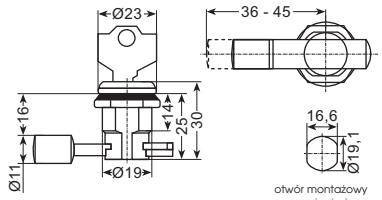	
WAGA PRODUKTU PRODUCT WEIGHT	74 g	

POPULAR

ZAMEK
LOCK

KP-G5VL
KP-G5VL-D

- przeznaczony do drzwi lub szuflad
- **KP-G5VL** posiada 1 uniwersalny klucz
- **KP-G5VL-D** - zamek z różnymi kluczami
- used for doors or drawers
- **KP-G5VL** has 1 universal key
- **KP-G5VL-D** - lock with different keys

SYMBOL	KP-AC-1490 / 1491 / 1492 / 1493
RYSUNEK DRAWING	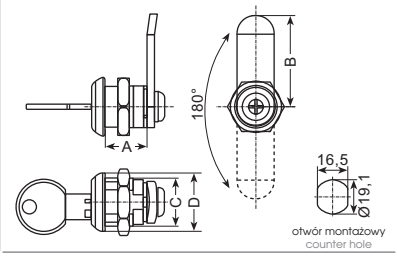

POPULAR

ZAMEK
LOCK

KP-AC-1490 / 1491
KP-AC-1492 / 1493

- przeznaczony do drzwi lub szuflad
- used for doors or drawers

SYMBOL	KP-AC-1490	KP-AC-1491	KP-AC-1492	KP-AC-1493
WYMIARY DIMENSIONS	A 16 mm B 40 mm C M19x1 D Ø22,5 mm	A 22 mm B 40 mm C M19x1 D Ø22,5 mm	A 29 mm B 40 mm C M19x1 D Ø23 mm	A 35 mm B 39,5 mm C M19x1 D Ø22,5 mm

SYMBOL	KP-AC-1364
RYSUNEK DRAWING	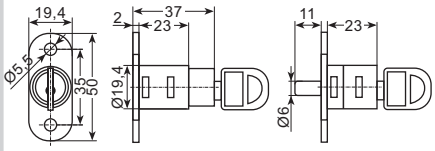
WAGA PRODUKTU PRODUCT WEIGHT	57 g

POPULAR

ZAMEK
LOCK

KP-AC-1364

- przeznaczony do drzwi przesuwnych
- used for sliding doors

SYMBOL	KP-AC-1022
RYSUNEK DRAWING	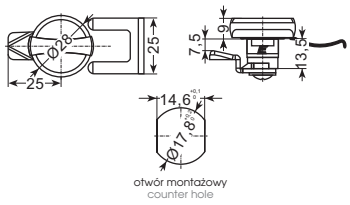
WAGA PRODUKTU PRODUCT WEIGHT	25 g

POPULAR

ZAMEK
LOCK

KP-AC-1022

- przeznaczony do drzwi lub szuflad
- used for doors or drawers

SYMBOL	KP-2038	KP-2038D
RYSUNEK DRAWING	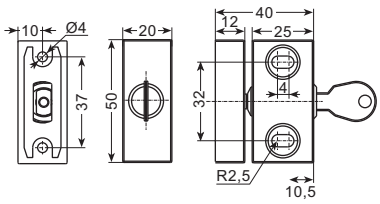	
WAGA PRODUKTU PRODUCT WEIGHT	161 g	163 g

POPULAR

ZAMEK
LOCK

KP-2038
KP-2038D

- przeznaczony do drzwi lub szuflad
- **KP-2038** posiada 1 uniwersalny klucz
- **KP-2038D** - zamek z różnymi kluczami
- used for doors or drawers
- **KP-2038** has 1 universal key
- **KP-2038D** - lock with different keys

SYMBOL	KP-P220006
RYSUNEK DRAWING	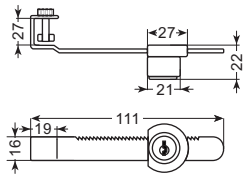
WAGA PRODUKTU PRODUCT WEIGHT	94 g

ZAMEK LOCK — KP-P220006

- wykonany ze stali chromowanej
- przeznaczony do drzwi przesuwnych
- made of chromed steel
- used for sliding doors

SYMBOL	KP-AC-70000C ⬡ / KP-AC-70000I △
RYSUNEK DRAWING	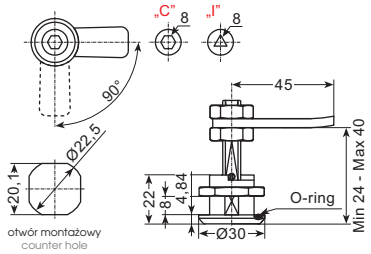

ZAMEK LOCK — KP-AC-70000C KP-AC-70000I

- wykonany ze stali nierdzewnej AISI-304
- 1/4 obrotu
- zakres grubości: 24 - 40 mm
- typ kluczyka: ⬡ , △
- made of stainless steel AISI-304
- 1/4 turn
- thickness range: 24 - 40 mm
- key type: ⬡ , △

SYMBOL	KP-AC-7017
RYSUNEK DRAWING	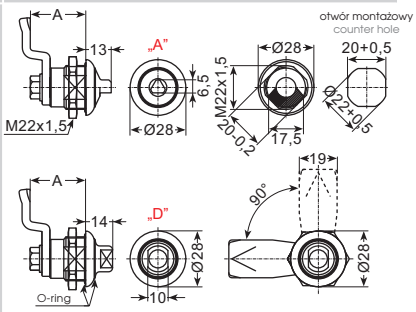

ZAMEK LOCK — KP-AC-7017

- wykonany ze stali nierdzewnej AISI-304
- 1/4 obrotu
- silikonowy o-ring
- typ kluczyka: △ , ⬭
- made of stainless steel AISI-304
- 1/4 turn
- silicone o-ring
- key type: △ , ⬭

SYMBOL △	KP-AC-70170A	KP-AC-70171A	KP-AC-70172A	KP-AC-70173A	KP-AC-70174A	KP-AC-70175A
WYMIAR (A) DIMENSION	18 mm	20 mm	22 mm	24 mm	26 mm	28 mm

SYMBOL ⬭	KP-AC-70170D	KP-AC-70171D	KP-AC-70172D	KP-AC-70173D	KP-AC-70174D	KP-AC-70175D
WYMIAR (A) DIMENSION	18 mm	20 mm	22 mm	24 mm	26 mm	28 mm

KLUCZYK KEY — KP-AC-70090CH-A

- stosowany do zamka
- using for lock

SYMBOL	KP-AC-70090CH-A
ZDJĘCIE I RYSUNEK PICTURE & DRAWING	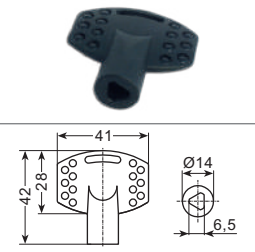

KLUCZYK KEY — KP-AC-70090CH-D

- stosowany do zamka
- using for lock

SYMBOL	KP-AC-70090CH-D
ZDJĘCIE I RYSUNEK PICTURE & DRAWING	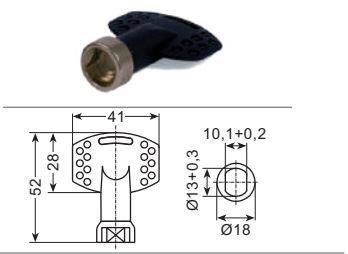

TYP KLUCZYKA KEY TYPE	„A”	„C”	„D”	„I”
	△	8 mm ⬡	⬭	△



PRODUKCJA ELEMENTÓW Z DRUTU
PRODUCTION OF WIRE ELEMENTS

- posiadamy kompleksową linię produkcyjną półek i innych elementów z drutu (cięcie, gięcie, zgrzewanie)
- oferujemy pokrywanie zgrzanych detali, polimerową warstwą ochronną, zanurzeniowo lub metodą lakierowania proszkowego

- we have a complete production line for shelves and the other wire elements (cutting, bending, welding)
- we are offer covering of welded parts with a polymer immersion or powder coating

SYMBOL	KP-KD-PL-GN 1/1	KP-KD-PL-GN 2/1
RYSUNEK DRAWING	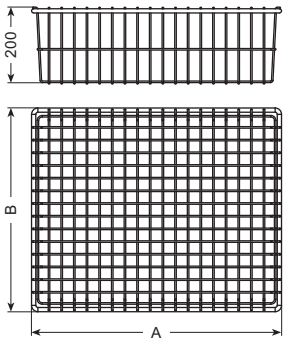	
WYMIARY DIMENSIONS	A 530 mm B 325 mm	A 650 mm B 530 mm

NEW

KOSZ DRUCIANY PLASTYFIKOWANY
PLASTICIZED WIRE BASKET

KP-KD-PL

- wykonany ze stali plastyfikowanej
- kolor: biały
- made of plasticized steel
- color: white

SYMBOL	KP-PI
RYSUNEK DRAWING	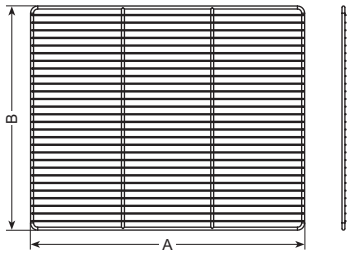

RUSZT NIERDZEWNY
STAINLESS STEEL WIRE SHELF

KP-PI

- wykonany ze stali nierdzewnej AISI-304
- made of stainless steel AISI-304

SYMBOL	KP-PI-GN 1/1 (POPULAR)	KP-PI-GN 2/1 (POPULAR)	KP-PI-P 604D (POPULAR)	KP-PI-458x244	KP-PI-458x364
WYMIARY DIMENSIONS	A 530 mm B 325 mm	A 650 mm B 530 mm	A 600 mm B 400 mm	A 458 mm B 244 mm	A 458 mm B 364 mm

INNE ROZMIARY DOSTĘPNE NA ZAPYTANIE! / OTHER SIZES AVAILABLE ON REQUEST!

SYMBOL	KP-PL
RYSUNEK DRAWING	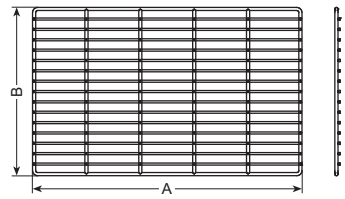

POPULAR

PÓŁKA DRUCIANA PLASTYFIKOWANA
PLASTICIZED SHELF

KP-PL

- wykonana ze stali plastyfikowanej
- made of plasticized steel

SYMBOL	KP-PL-GN 1/1	KP-PL-GN 2/1	KP-PL-P 604D	KP-PL-425x325	KP-PLD-GN 1/1
WYMIARY DIMENSIONS	A530 mm B325 mm	A650 mm B530 mm	A600 mm B400 mm	A425 mm B325 mm	A530 mm B325 mm
KOLOR COLOR	szary grey	szary grey	szary grey	szary grey	biały white
RANT EDGE					
PRZEKRÓJ SECTION	10	23	23	23	10

SYMBOL	KP-PLD-GN 2/1	KP-PLD-GN 2/3	KP-PLD-510x470	KP-PL-GN 2/1 F	KP-PL-GN 2/1 F1
WYMIARY DIMENSIONS	A650 mm B530 mm	A354 mm B325 mm	A510 mm B470 mm	A650 mm B530 mm	A650 mm B530 mm
KOLOR COLOR	biały white	biały white	biały white	szary grey	szary grey
RANT EDGE					
PRZEKRÓJ SECTION	38	10	43	10	40

INNE ROZMIARY DOSTĘPNE NA ZAPYTANIE! / OTHER SIZES AVAILABLE ON REQUEST!

SYMBOL	KP-E-I
RYSUNEK DRAWING	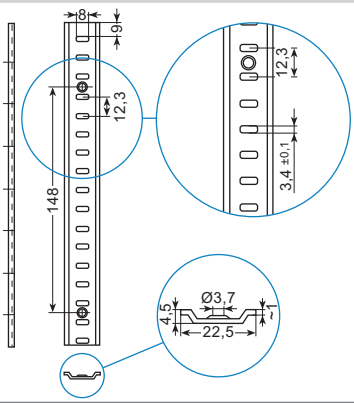

SZYNA PÓŁKI
RACK

KP-E-I

- wykonana ze stali nierdzewnej AISI-304
- made of stainless steel AISI-304
- stosowana ze wspornikiem półki **KP-D-2**
- using with holder **KP-D-2** and **KP-F-2** oraz **KP-F-2**

SYMBOL	KP-E-I (1000 mm)	KP-E-I (1500 mm)	KP-E-I (2000 mm)
DŁUGOŚĆ LENGTH	1000 mm	1500 mm	2000 mm
WAGA PRODUKTU PRODUCT WEIGHT	160 g	246 g	275 g

SYMBOL	KP-D-2	KP-F-2
RYSUNEK DRAWING	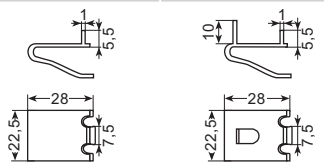	
WAGA PRODUKTU PRODUCT WEIGHT	10 g	9 g

POPULAR

WSPORNIK PÓŁKI
HOLDER

KP-D-2
KP-F-2

- wykonany ze stali nierdzewnej AISI-304
- made of stainless steel AISI-304
- stosowany z szyną półki **KP-E-I**
- using with rack **KP-E-I**

SYMBOL	KP-FLI
RYSUNEK DRAWING	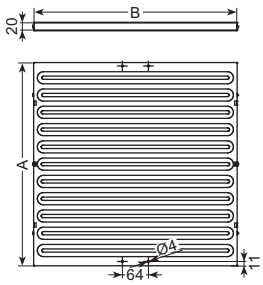

FILTR DO OKAPÓW
GREASE BAFFLE FILTER

KP-FLI

- wykonany ze stali nierdzewnej AISI-430
- made of stainless steel AISI-430

SYMBOL	KP-FLI-3050	KP-FLI-4040	KP-FLI-4050	KP-FLI-4545	KP-FLI-5030	KP-FLI-5040	KP-FLI-5050
WYMIARY DIMENSIONS	A 300 mm B 500 mm	A 400 mm B 400 mm	A 400 mm B 500 mm	A 450 mm B 450 mm	A 500 mm B 300 mm	A 500 mm B 400 mm	A 500 mm B 500 mm

INNE ROZMIARY I KSZTAŁTY DOSTĘPNE NA ZAPYTANIE! / OTHER SIZES & SHAPES AVAILABLE ON REQUEST!

SYMBOL	KP-FLI-A
RYSUNEK DRAWING	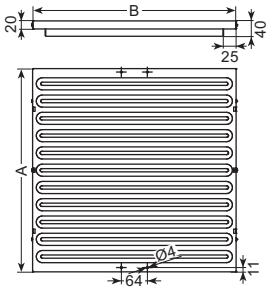

FILTR DO OKAPÓW
GREASE BAFFLE FILTER

KP-FLI-A

- wykonany ze stali nierdzewnej AISI-304
- made of stainless steel AISI-304
- standard DIN 18869-5 & VDI 2052
- standard DIN 18869-5 & VDI 2052

SYMBOL	KP-FLI-4040-A	KP-FLI-5030-A	KP-FLI-5035-A	KP-FLI-5050-A
WYMIARY DIMENSIONS	A 400 mm B 400 mm	A 500 mm B 300 mm	A 500 mm B 350 mm	A 500 mm B 500 mm

INNE ROZMIARY I KSZTAŁTY DOSTĘPNE NA ZAPYTANIE! / OTHER SIZES & SHAPES AVAILABLE ON REQUEST!

WYKRESY SPADKU CIŚNIENIA
PRESSURE DROP DIAGRAMS

KP-FLI-4040-A

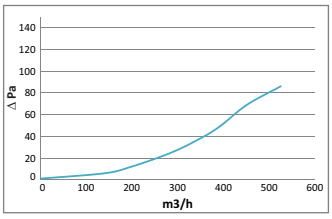

KP-FLI-5030-A

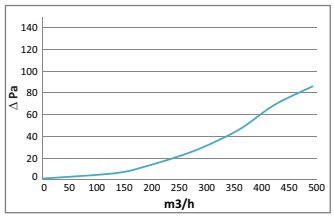

KP-FLI-5035-A

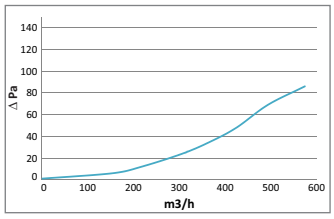

KP-FLI-5050-A

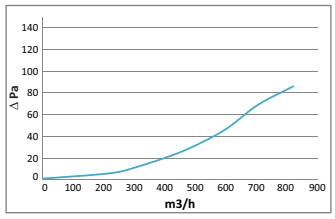

SYMBOL	KP-FLI-39	KP-FLI-49
RYSUNEK DRAWING	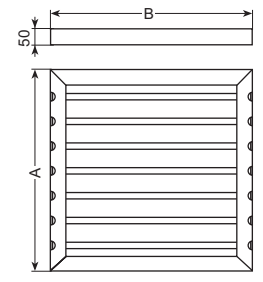	
WYMIARY DIMENSIONS	A 390 mm B 490 mm	A 490 mm B 490 mm

FILTR DO OKAPÓW
GREASE BAFLE FILTER

KP-FLI-39
KP-FLI-49

- wykonany ze stali nierdzewnej AISI-304
- made of stainless steel AISI-304

ZAWÓR SPUSTU OLEJU Z OKAPU
GREASE FILTER VALVE
KP-DV-30-IX

- wykonany ze stali nierdzewnej AISI-304
- made of stainless steel AISI-304

SYMBOL	KP-DV-30-IX
ZDJĘCIE I RYSUNEK PICTURE & DRAWING	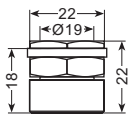
WAGA PRODUKTU PRODUCT WEIGHT	40 g

UCHWYT FILTRA
GREASE FILTER HANDLE
KP-TFL-1

- wykonany ze stali nierdzewnej AISI-304
- made of stainless steel AISI-304

SYMBOL	KP-TFL-1
ZDJĘCIE I RYSUNEK PICTURE & DRAWING	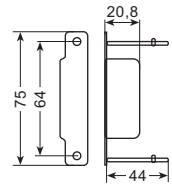
WAGA PRODUKTU PRODUCT WEIGHT	16 g

SYMBOL	KP-FSI-282x282	KP-FSI-355x355
RYSUNEK DRAWING	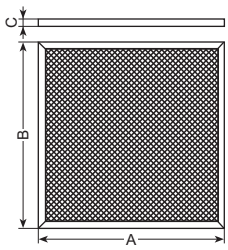	
WYMIARY DIMENSIONS	A 282 mm B 282 mm C 20 mm	A 355 mm B 355 mm C 20 mm

FILTR SIATKOWY PRZECIWTŁUSZCZOWY
WIRE MESH GREASE FILTER
KP-FSI

- wykonywany wg specyfikacji klienta
- siatka: stal nierdzewna AISI-304
- ramka: AISI-304 / stal ocynkowana
- inne rozmiary dostępne na zapytanie

- made according to customer spec.
- wire mesh: stainless steel AISI-304
- frame: AISI-304 / zinc-coated steel
- other sizes available on request!

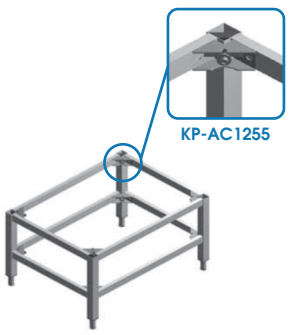

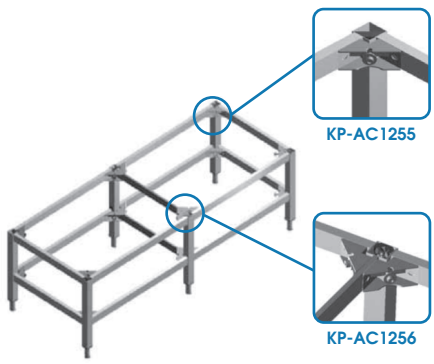

SYMBOL	KP-AC1255	KP-AC1256
RYSUNEK DRAWING	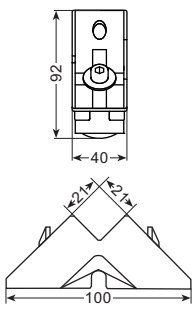	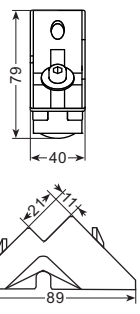
WAGA PRODUKTU PRODUCT WEIGHT	254 g	467 g

KP-AC1255



KP-AC1256

ŁĄCZNIK NAROŻNY
CORNER CONNECTOR
KP-AC1255
KP-AC1256

- łatwy w montażu zestaw do łączenia profili bez spawania
- wykonany z poliamidu oraz ze stali ocynkowanej

- easy to install kit for connector profiles without welding
- made of polyamide and zinc-coated steel

SYMBOL	KP-DG	KP-DE
RYSUNEK DRAWING	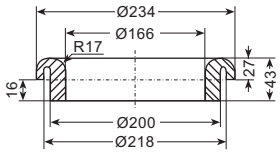	
KOLOR COLOR	czarny black	szary grey
WAGA PRODUKTU PRODUCT WEIGHT	675 g	665 g

POPULAR BEST SELLER

KP-DG

KP-DE

OSŁONA OTWORU RESZTKOWEGO
BUMPER SCRAP BLOCK RUBBER

KP-DG
KP-DE

- **KP-DG** wykonana z czarnego PCV
- **KP-DE** wykonana z szarego PCV
- **KP-DG** made of black PVC
- **KP-DE** made of grey PVC

SYMBOL	KP-TPD
RYSUNEK DRAWING	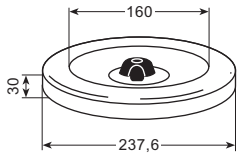
WAGA PRODUKTU PRODUCT WEIGHT	400 g

POPULAR

POKRYWA OTWORU RESZTKOWEGO
SCRAP LID

KP-TPD

- wykonana ze stali kwasoodpornej AISI-304
- stosowana z osłoną otworu resztkowego **KP-DG** oraz **KP-DE**
- made of stainless steel AISI-304
- using with bumper scrap block rubber **KP-DG** and **KP-DE**

SYMBOL	POPULAR KP-DG-2	KP-DS-2
RYSUNEK DRAWING	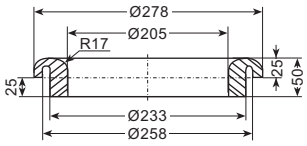	
KOLOR COLOR	czarny black	czerwony red
WAGA PRODUKTU PRODUCT WEIGHT	942 g	952 g

KP-DG-2

KP-DS-2

OSŁONA OTWORU RESZTKOWEGO
BUMPER SCRAP BLOCK RUBBER

KP-DG-2
KP-DS-2

- **KP-DG-2** wykonana z czarnej gumy
- **KP-DS-2** wykonana z czerwonego silikonu
- **KP-DG-2** made of black rubber
- **KP-DS-2** made of red silicone

SYMBOL	KP-TPD-2
RYSUNEK DRAWING	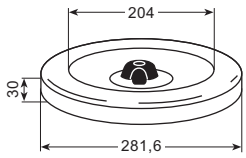
WAGA PRODUKTU PRODUCT WEIGHT	524 g

POPULAR

POKRYWA OTWORU RESZTKOWEGO
SCRAP LID

KP-TPD-2

- wykonana ze stali kwasoodpornej AISI-304
- stosowana z osłoną otworu resztkowego **KP-DG-2** oraz **KP-DS-2**
- made of stainless steel AISI-304
- using with bumper scrap block rubber **KP-DG-2** and **KP-DS-2**

SYMBOL	KP-DG-3
RYSUNEK DRAWING	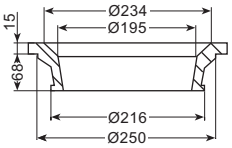
WAGA PRODUKTU PRODUCT WEIGHT	1140 g

POPULAR

OSŁONA OTWORU RESZTKOWEGO
BUMPER SCRAP BLOCK RUBBER

KP-DG-3

- wykonana z czarnej gumy
- made of black rubber

SYMBOL	KP-TPDA-3
RYSUNEK DRAWING	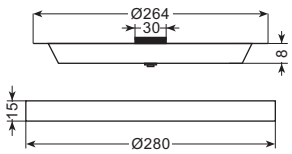
WAGA PRODUKTU PRODUCT WEIGHT	566 g

POKRYWA OTWORU RESZTKOWEGO
SCRAP LID
KP-TPDA-3

- wykonana ze stali kwasoodpornej AISI-304
- stosowana z osłoną otworu resztkowego **KP-DG-3**
- made of stainless steel AISI-304
- using with bumper scrap block rubber **KP-DG-3**

SYMBOL	KP-DG-4
RYSUNEK DRAWING	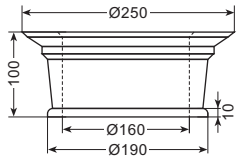
WAGA PRODUKTU PRODUCT WEIGHT	1540 g

POPULAR

OSŁONA OTWORU RESZTKOWEGO
BUMPER SCRAP BLOCK RUBBER
KP-DG-4

- wykonana z szarego NBR
- made of grey NBR

PRZELOTKA
GROMMET
KP-PG22

- wykonana z szarej, czarnej lub białej gumy
- made of grey, black or white rubber

SYMBOL	KP-PG22
ZDJĘCIE I RYSUNEK PICTURE & DRAWING	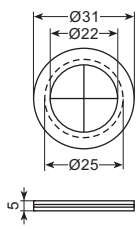

POPULAR BEST SELLER

PRZELOTKA
GROMMET
KP-PG26

- wykonana z szarej lub białej gumy
- made of grey or white rubber

SYMBOL	KP-PG26
ZDJĘCIE I RYSUNEK PICTURE & DRAWING	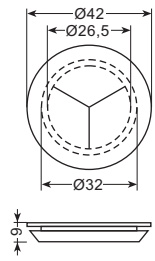

SYMBOL	KP-PS5
RYSUNEK DRAWING	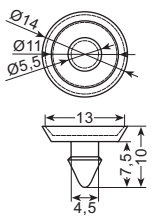
WAGA PRODUKTU PRODUCT WEIGHT	0,5 g

POPULAR

PRZYSSAWKA
SUCTION CUP
KP-PS5

- do półek szklanych
- wykonana z przeźroczystego polietylenu
- for glass shelves
- made of transparent polyethylene

SYMBOL	KP-SK
ZDJĘCIE PICTURE	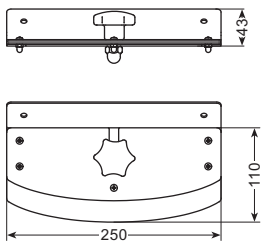

POPULAR

SKROBAK DO TALERZY
PLATES SCRAPER
KP-SK

- wykonany ze stali nierdzewnej z silikonowym ściągaczem
- made of stainless steel with silicone welt

SYMBOL	KP-PGR
RYSUNEK DRAWING	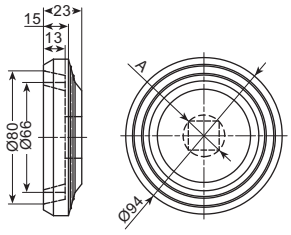

POPULAR



ODBOJNIK OKRĄGŁY
ROUND BUMPER
KP-PGR

- wykonany z szarego poliamidu
- made of grey polyamide

SYMBOL	KP-PGR Ø26	KP-PGR 25x25	KP-PGR 30x30	KP-PGR 40x40
WYMIAR (A) DIMENSION	Ø26 mm	25x25 mm	30x30 mm	40x40 mm

OSŁONA NAROŻNA
CORNER BUMPER
KP-PGP

- wykonana z miękkiego PCV
- kolor szary lub czarny
- made of soft PVC
- grey or black color

SYMBOL	KP-PGP
ZDJĘCIE I RYSUNEK PICTURE & DRAWING	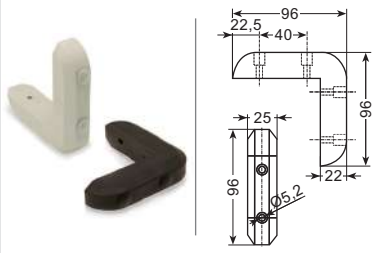
WAGA PRODUKTU PRODUCT WEIGHT	90 g

ODBOJNIK
BUMPER
KP-C60-5010

- wykonany z szarego PCV
- made of grey PVC

SYMBOL	KP-C60-5010
ZDJĘCIE I RYSUNEK PICTURE & DRAWING	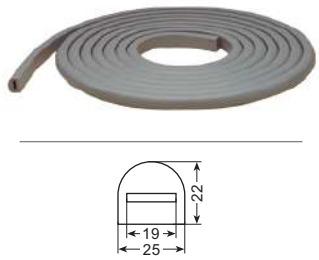
DŁUGOŚĆ LENGTH	7600 mm

OSŁONA NAROŻNA
CORNER BUMPER
KP-C65-5090

- wykonana z szarego PCV
- stosowana z zakończeniem KP-C65-5000 lub odbojnikiem z szyną KP-C65-2072, KP-C65-2120
- made of grey PVC
- using with end cup KP-C65-5000 or with bumper with rail KP-C65-2072, KP-C65-2120

SYMBOL	KP-C65-5090
ZDJĘCIE I RYSUNEK PICTURE & DRAWING	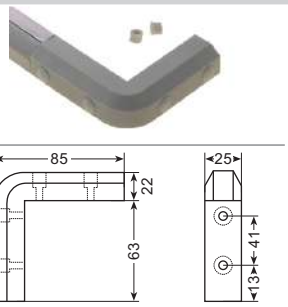
WAGA PRODUKTU PRODUCT WEIGHT	85 g

ZAKOŃCZENIE
END CUP
KP-C65-5000

- wykonane z szarego PCV
- stosowane z osłoną KP-C65-5090 lub odbojnikiem z szyną KP-C65-2072, KP-C65-2120
- made of grey PVC
- using with corner bumper KP-C65-5090 or bumper with rail KP-C65-2072, KP-C65-2120

SYMBOL	KP-C65-5000
ZDJĘCIE I RYSUNEK PICTURE & DRAWING	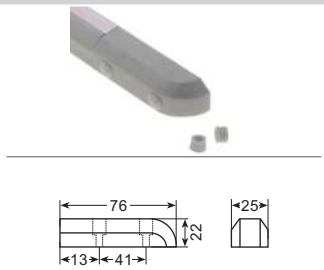
WAGA PRODUKTU PRODUCT WEIGHT	41 g

SYMBOL	KP-C65-2072	KP-C65-2120
ZDJĘCIE I RYSUNEK PICTURE & DRAWING		
DŁUGOŚĆ LENGTH	1830 mm	3050 mm

ODBOJNIK Z SZYNĄ
BUMPER WITH RAIL
KP-C65-2072
KP-C65-2120

- odbojnik wykonany z szarego PCV
- szyna wykonana z aluminium
- stosowany z zakończeniem KP-C65-5000 i osłoną narożną KP-C65-5090
- bumper made of grey PVC
- rail made of aluminium
- using with end cup KP-C65-5000 and corner bumper KP-C65-5090

WSPORNIKI DO NADSTAWEK
BRACKETS FOR OVERTOP COUNTERS

KP-AC-1265 / 1266
KP-AC-1267 / 1077

- wykonane z poliamidu
- wsporniki w kolorze szarym lub czarnym
- uchwyty w przeźroczystym lub czarnym
- made of polyamide
- brackets in grey or black color
- glass clamps transparent or black

SYMBOL	KP-AC-1265 / 1266 / 1267/ 1077
ZDJĘCIE PICTURE	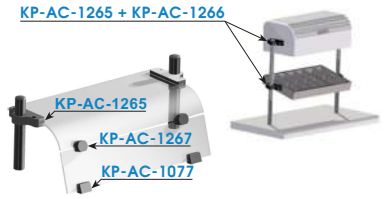

WSPORNIK
BRACKET

KP-AC-1265
KP-AC-1265P

- wykonany z poliamidu
- kolor szary lub czarny
- do szkła o grubości 6 mm
- made of polyamide
- grey or black color
- for glass thickness 6 mm

SYMBOL	KP-AC-1265	KP-AC-1265P
ZDJĘCIE I RYSUNEK PICTURE & DRAWING	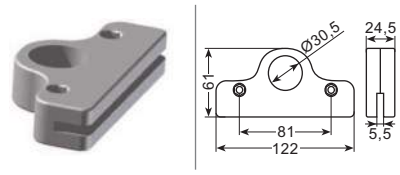	
KOLOR COLOR	szary grey	czarny black

WSPORNIK
BRACKET

KP-AC-1266
KP-AC-1266P

- wykonany z poliamidu
- kolor szary lub czarny
- made of polyamide
- grey or black color

SYMBOL	KP-AC-1266	KP-AC-1266P
ZDJĘCIE I RYSUNEK PICTURE & DRAWING	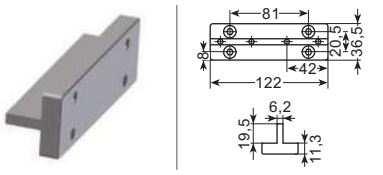	
KOLOR COLOR	szary grey	czarny black

WSPORNIK
BRACKET

KP-AC-1267
KP-AC-1267P

- wykonany z poliamidu
- kolor szary lub czarny
- do szkła o grubości 6 mm lub 8 mm
- made of polyamide
- grey or black color
- for glass thickness 6 mm or 8 mm

SYMBOL	KP-AC-1267	KP-AC-1267P
ZDJĘCIE I RYSUNEK PICTURE & DRAWING	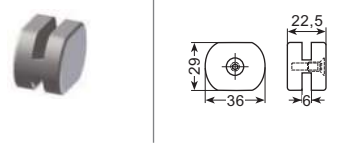	
KOLOR COLOR	szary grey	czarny black

UCHWYT DO SZKŁA
GLASS CLAMP

KP-AC-1077
KP-AC-1077 CZ

- wykonany z poliamidu
- kolor przeźroczysty lub czarny
- do szkła o grubości 8 mm
- made of polyamide
- transparent or black color
- for glass thickness 8 mm

SYMBOL	KP-AC-1077	KP-AC-1077 CZ
ZDJĘCIE I RYSUNEK PICTURE & DRAWING	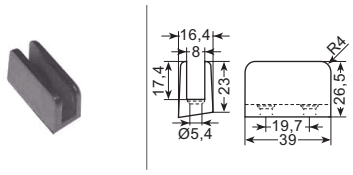	
KOLOR COLOR	przeźroczysty transparent	czarny black

UCHWYT DO SZKŁA
GLASS CLAMP

KP-AC-1011-CZ
KP-AC-1078

- wykonany z czarnego poliamidu lub przeźroczystego poliwęglanu
- do szkła o grubości 8 mm
- na powierzchnię płaską
- made of black polyamide or transparent polycarbonate
- for glass thickness 8 mm
- for flat surface

SYMBOL	KP-AC-1011-CZ	KP-AC-1078
ZDJĘCIE I RYSUNEK PICTURE & DRAWING		
KOLOR COLOR	czarny black	przeźroczysty transparent

UCHWYT DO SZKŁA
GLASS CLAMP

KP-AC-1535P

- wykonany z czarnego poliamidu
- do szkła o grubości 6 mm
- na powierzchnię płaską
- made of black polyamide
- for glass thickness 6 mm
- for flat surface

SYMBOL	KP-AC-1535P
ZDJĘCIE I RYSUNEK PICTURE & DRAWING	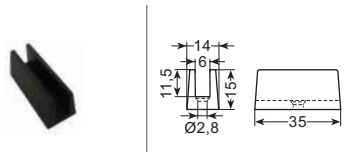
KOLOR COLOR	czarny black

UCHWYT DO SZKŁA
GLASS CLAMP

KP-AC-1533

- wykonany z czarnego poliamidu
- do szkła o grubości 6 mm
- na powierzchnię płaską
- made of black polyamide
- for glass thickness 6 mm
- for flat surface

SYMBOL	KP-AC-1533
ZDJĘCIE I RYSUNEK PICTURE & DRAWING	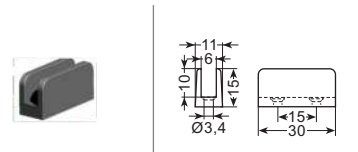
KOLOR COLOR	czarny black

UCHWYT DO SZKŁA
GLASS CLAMP
BL-3321

- wykonany ze stali AISI-304 szlifowanej
- do szkła o grubości 4 mm do 10 mm
- na powierzchnię płaską

- made of grinded steel AISI-304
- for glass thickness 4 mm to 10 mm
- for flat surface

SYMBOL	BL-3321
ZDJĘCIE I RYSUNEK PICTURE & DRAWING	 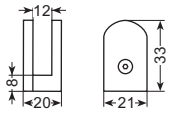
WYKOŃCZENIE FINISH	szlif grinded

UCHWYT DO SZKŁA
GLASS CLAMP
BL-3321R

- wykonany ze stali AISI-304 szlifowanej
- do szkła o grubości 4 mm do 10 mm
- pod rurę Ø33,7 mm

- made of grinded steel AISI-304
- for glass thickness 4 mm to 10 mm
- for tube Ø33,7 mm

SYMBOL	BL-3321R
ZDJĘCIE I RYSUNEK PICTURE & DRAWING	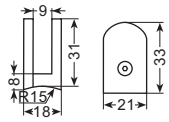
WYKOŃCZENIE FINISH	szlif grinded

UCHWYT DO SZKŁA
GLASS CLAMP
BL-3228

- wykonany ze stali AISI-304 szlifowanej
- do szkła o grubości 6 mm lub 8 mm (uszczelki 6 mm i 8 mm w zestawie)
- na powierzchnię płaską

- made of grinded steel AISI-304
- for glass thickness 6 mm or 8 mm (6 mm and 8 mm gaskets included)
- for flat surface

SYMBOL	BL-3228
ZDJĘCIE I RYSUNEK PICTURE & DRAWING	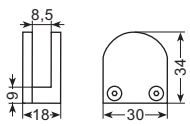
WYKOŃCZENIE FINISH	szlif grinded

UCHWYT DO SZKŁA
GLASS CLAMP
BL-3228R

- wykonany ze stali AISI-304 szlifowanej
- do szkła o grubości 6 mm lub 8 mm (uszczelki 6 mm i 8 mm w zestawie)
- pod rurę Ø33,7 mm

- made of grinded steel AISI-304
- for glass thickness 6 mm or 8 mm (6 mm and 8 mm gaskets included)
- for tube Ø33,7 mm

SYMBOL	BL-3228R
ZDJĘCIE I RYSUNEK PICTURE & DRAWING	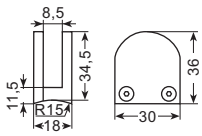
WYKOŃCZENIE FINISH	szlif grinded

UCHWYT DO SZKŁA
GLASS CLAMP
BL-U-3030

- wykonany ze stali AISI-304 szlifowanej
- do szkła o grubości 4, 6 lub 8 mm (do sprecyzowania przy zamówieniu)
- na powierzchnię płaską

- made of grinded steel AISI-304
- for glass thickness 4, 6 or 8 mm (to specify while ordering)
- for flat surface

SYMBOL	BL-U-3030
ZDJĘCIE I RYSUNEK PICTURE & DRAWING	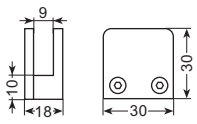
WYKOŃCZENIE FINISH	szlif grinded

UCHWYT DO SZKŁA
GLASS CLAMP
BL-U-3030R

- wykonany ze stali AISI-304 szlifowanej
- do szkła o grubości 4, 6 lub 8 mm (do sprecyzowania przy zamówieniu)
- pod rurę Ø33,7 mm

- made of grinded steel AISI-304
- for glass thickness 4, 6 or 8 mm (to specify while ordering)
- for tube Ø33,7 mm

SYMBOL	BL-U-3030R
ZDJĘCIE I RYSUNEK PICTURE & DRAWING	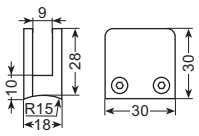
WYKOŃCZENIE FINISH	szlif grinded

UCHWYT DO SZKŁA
GLASS CLAMP
BL-U-4545

- wykonany ze stali AISI-304 szlifowanej
- do szkła o grubości 6 mm do 11 mm (do sprecyzowania przy zamówieniu)
- na powierzchnię płaską

- made of grinded steel AISI-304
- for glass thickness 6 mm to 11 mm (to specify while ordering)
- for flat surface

SYMBOL	BL-U-4545
ZDJĘCIE I RYSUNEK PICTURE & DRAWING	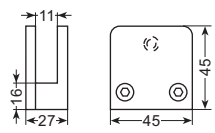
WYKOŃCZENIE FINISH	szlif grinded

UCHWYT DO SZKŁA
GLASS CLAMP
BL-U-4545R

- wykonany ze stali AISI-304 szlifowanej
- do szkła o grubości 6 mm do 11 mm (do sprecyzowania przy zamówieniu)
- pod rurę Ø42,4 mm lub Ø50,8 mm

- made of grinded steel AISI-304
- for glass thickness 6 mm to 11 mm (to specify while ordering)
- for tube Ø42,4 mm or Ø50,8 mm

SYMBOL	BL-U-4545R
ZDJĘCIE I RYSUNEK PICTURE & DRAWING	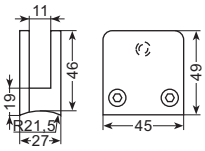
WYKOŃCZENIE FINISH	szlif grinded

UCHWYT DO SZKŁA
GLASS CLAMP
BL-U-5550

- wykonany ze stali AISI-304 szlifowanej
- do szkła o grubości 6 mm do 12,76 mm (do sprecyzowania przy zamówieniu)
- na powierzchnię płaską
- made of grinded steel AISI-304
- for glass thickness 6 mm to 12,76 mm (to specify while ordering)
- for flat surface

SYMBOL	BL-U-5550
ZDJĘCIE I RYSUNEK PICTURE & DRAWING	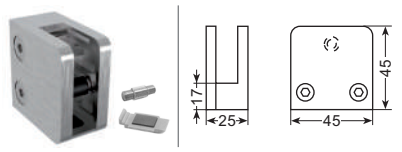
WYKOŃCZENIE FINISH	szlif grinded

UCHWYT DO SZKŁA
GLASS CLAMP
BL-4545R

- wykonany ze stali AISI-316 polerowanej
- do szkła o grubości 6 mm lub 8 mm (uszczelki 6 mm w zestawie)
- pod rurę Ø42,4 mm lub Ø50,8 mm
- made of polished steel AISI-316
- for glass thickness 6 mm or 8 mm (6 mm gaskets included)
- for tube Ø42,4 mm or Ø50,8 mm

SYMBOL	BL-4545R
ZDJĘCIE I RYSUNEK PICTURE & DRAWING	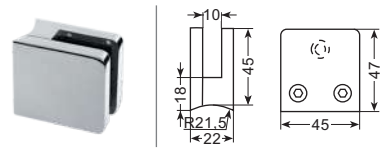
WYKOŃCZENIE FINISH	poler polished

UCHWYT DO SZKŁA
GLASS CLAMP
BL-U-5040

- wykonany ze stali AISI-304 szlifowanej
- do szkła o grubości 6 mm do 11 mm (do sprecyzowania przy zamówieniu)
- na powierzchnię płaską
- made of grinded steel AISI-304
- for glass thickness 6 mm to 11 mm (to specify while ordering)
- for flat surface

SYMBOL	POPULAR BL-U-5040
ZDJĘCIE I RYSUNEK PICTURE & DRAWING	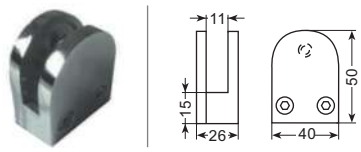
WYKOŃCZENIE FINISH	szlif grinded

UCHWYT DO SZKŁA
GLASS CLAMP
BL-U-5040R

- wykonany ze stali AISI-304 szlifowanej
- do szkła o grubości 6 mm do 11 mm (do sprecyzowania przy zamówieniu)
- pod rurę Ø42,4 mm lub Ø50,8 mm
- made of grinded steel AISI-304
- for glass thickness 6 mm to 11 mm (to specify while ordering)
- for tube Ø42,4 mm or Ø50,8 mm

SYMBOL	POPULAR BL-U-5040R
ZDJĘCIE I RYSUNEK PICTURE & DRAWING	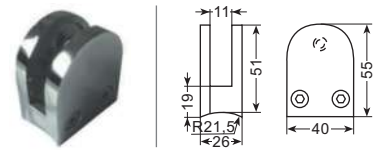
WYKOŃCZENIE FINISH	szlif grinded

UCHWYT DO SZKŁA
GLASS CLAMP
BL-U-5040R (Ø33)

- wykonany ze stali AISI-304 szlifowanej
- do szkła o grubości 6 mm do 11 mm (do sprecyzowania przy zamówieniu)
- pod rurę Ø33,7 mm
- made of grinded steel AISI-304
- for glass thickness 6 mm to 11 mm (to specify while ordering)
- for tube Ø33,7 mm

SYMBOL	POPULAR BL-U-5040R (Ø33)
ZDJĘCIE I RYSUNEK PICTURE & DRAWING	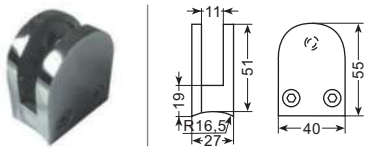
WYKOŃCZENIE FINISH	szlif grinded

UCHWYT DO SZKŁA
GLASS CLAMP
BL-U-5040R (Ø48)

- wykonany ze stali AISI-304 szlifowanej
- do szkła o grubości 6 mm do 11 mm (do sprecyzowania przy zamówieniu)
- pod rurę Ø48,3 mm
- made of grinded steel AISI-304
- for glass thickness 6 mm to 11 mm (to specify while ordering)
- for tube Ø48,3 mm

SYMBOL	POPULAR BL-U-5040R (Ø48)
ZDJĘCIE I RYSUNEK PICTURE & DRAWING	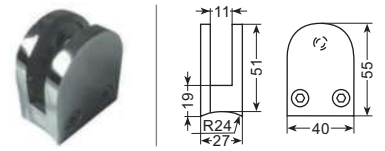
WYKOŃCZENIE FINISH	szlif grinded

UCHWYT DO SZKŁA
GLASS CLAMP
BL-5040

- wykonany ze stali AISI-316 polerowanej
- do szkła o grubości 6 mm lub 10 mm (uszczelki 6 mm w zestawie)
- na powierzchnię płaską
- made of polished steel AISI-316
- for glass thickness 6 mm or 10 mm (6 mm gaskets included)
- for flat surface

SYMBOL	BL-5040
ZDJĘCIE I RYSUNEK PICTURE & DRAWING	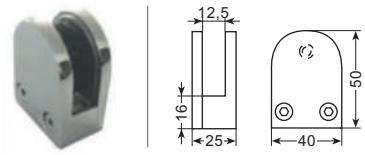
WYKOŃCZENIE FINISH	poler polished

UCHWYT DO SZKŁA
GLASS CLAMP
BL-5040R

- wykonany ze stali AISI-316 polerowanej
- do szkła o grubości 8 mm lub 10 mm (uszczelki 8 mm i 10 mm w zestawie)
- pod rurę Ø42,4 mm lub Ø50,8 mm
- made of polished steel AISI-316
- for glass thickness 8 mm or 10 mm (8 mm and 10 mm gaskets included)
- for tube Ø42,4 mm or Ø50,8 mm

SYMBOL	BL-5040R
ZDJĘCIE I RYSUNEK PICTURE & DRAWING	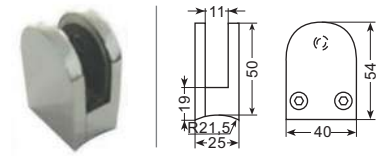
WYKOŃCZENIE FINISH	poler polished

UCHWYT DO SZKŁA
GLASS CLAMP
BL-U-6345

- wykonany ze stali AISI-304 szlifowanej
- do szkła o grubości 6 mm do 11 mm (do sprecyzowania przy zamówieniu)
- na powierzchnię płaską

- made of grinded steel AISI-304
- for glass thickness 6 mm to 11 mm (to specify while ordering)
- for flat surface

SYMBOL	BL-U-6345
ZDJĘCIE I RYSUNEK PICTURE & DRAWING	
WYKOŃCZENIE FINISH	szlif grinded

UCHWYT DO SZKŁA
GLASS CLAMP
BL-U-6345R

- wykonany ze stali AISI-304 szlifowanej
- do szkła o grubości 6 mm do 11 mm (do sprecyzowania przy zamówieniu)
- pod rurę Ø42,4 mm lub Ø50,8 mm

- made of grinded steel AISI-304
- for glass thickness 6 mm to 11 mm (to specify while ordering)
- for tube Ø42,4 mm or Ø50,8 mm

SYMBOL	BL-U-6345R
ZDJĘCIE I RYSUNEK PICTURE & DRAWING	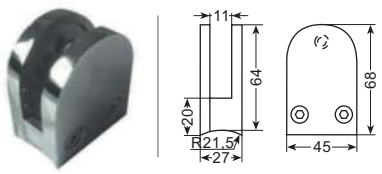
WYKOŃCZENIE FINISH	szlif grinded

UCHWYT DO SZKŁA
GLASS CLAMP
BL-6745

- wykonany ze stali AISI-316 polerowanej
- do szkła o grubości 8 mm lub 10 mm (uszczelki 8 mm w zestawie)
- na powierzchnię płaską

- made of polished steel AISI-316
- for glass thickness 8 mm or 10 mm (8 mm gaskets included)
- for flat surface

SYMBOL	BL-6745
ZDJĘCIE I RYSUNEK PICTURE & DRAWING	
WYKOŃCZENIE FINISH	poler polished

UCHWYT DO SZKŁA
GLASS CLAMP
BL-6145R

- wykonany ze stali AISI-316 polerowanej
- do szkła o grubości 8 mm lub 10 mm (uszczelki 8 mm w zestawie)
- pod rurę Ø42,4 mm lub Ø50,8 mm

- made of polished steel AISI-316
- for glass thickness 8 mm or 10 mm (8 mm gaskets included)
- for tube Ø42,4 mm or Ø50,8 mm

SYMBOL	BL-6145R
ZDJĘCIE I RYSUNEK PICTURE & DRAWING	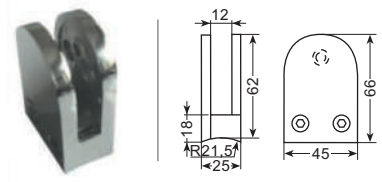
WYKOŃCZENIE FINISH	poler polished

NAROŻNY UCHWYT SZKŁA
CORNER GLASS HOLDER
KP-AC-1012

- wykonany z mosiądzu chromowanego

- made of chromed brass

SYMBOL	KP-AC-1012 (POPULAR)
ZDJĘCIE I RYSUNEK PICTURE & DRAWING	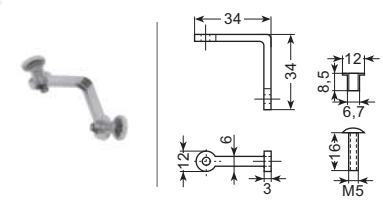
WYKOŃCZENIE FINISH	chrom chromed

NAROŻNY UCHWYT SZKŁA
CORNER GLASS HOLDER
KP-AC-1013

- wykonany z mosiądzu chromowanego

- made of chromed brass

SYMBOL	KP-AC-1013 (POPULAR)
ZDJĘCIE I RYSUNEK PICTURE & DRAWING	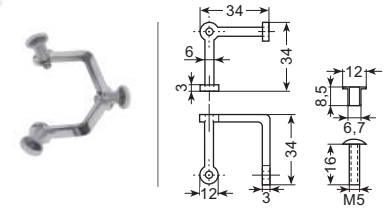
WYKOŃCZENIE FINISH	chrom chromed

UCHWYT PUNKTOWY DO SZKŁA
POINT GLASS CLAMP
BL-MG30
BL-MG50

- wykonany ze stali AISI-304 szlifowanej
- do szkła o grubości 6 mm do 16 mm
- na powierzchnię płaską

- made of grinded steel AISI-304
- for glass thickness 6 mm to 16 mm
- for flat surface

SYMBOL	BL-MG30 (POPULAR)	BL-MG50 (POPULAR)
ZDJĘCIE I RYSUNEK PICTURE & DRAWING	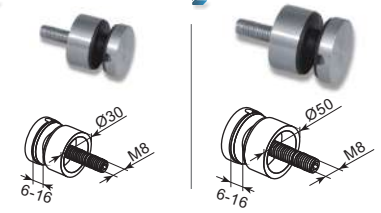	
WYKOŃCZENIE FINISH	szlif grinded	szlif grinded

UCHWYT PUNKTOWY DO SZKŁA
POINT GLASS CLAMP
BL-MG30R
BL-MG50R

- wykonany ze stali AISI-304 szlifowanej
- do szkła o grubości 6 mm do 16 mm
- pod rurę Ø42,4 mm

- made of grinded steel AISI-304
- for glass thickness 6 mm to 16 mm
- for tube Ø42,4 mm

SYMBOL	BL-MG30R	BL-MG50R
ZDJĘCIE I RYSUNEK PICTURE & DRAWING	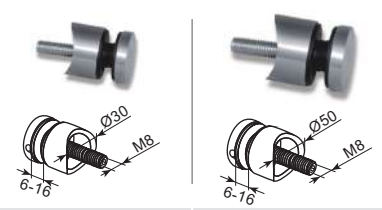	
WYKOŃCZENIE FINISH	szlif grinded	szlif grinded

UCHWYT DO SZKŁA
GLASS CLAMP

BL-2417Z
BL-2417A

- wykonany ze stopu ZnAl
- do szkła o grubości 4 mm do 6 mm
- na powierzchnię płaską
- made of zamak
- for glass thickness 4 mm to 6 mm
- for flat surface

SYMBOL	POPULAR BL-2417Z	BL-2417A
ZDJĘCIE I RYSUNEK PICTURE & DRAWING		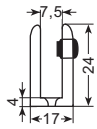
WYKOŃCZENIE FINISH	chrom chromed	satyna satin

UCHWYT DO SZKŁA
GLASS CLAMP

BL-2420Z
BL-2420A

- wykonany ze stopu ZnAl
- do szkła o grubości 8 mm do 10 mm
- na powierzchnię płaską
- made of zamak
- for glass thickness 8 mm to 10 mm
- for flat surface

SYMBOL	POPULAR BL-2420Z	BL-2420A
ZDJĘCIE I RYSUNEK PICTURE & DRAWING		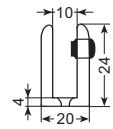
WYKOŃCZENIE FINISH	chrom chromed	satyna satin

UCHWYT DO SZKŁA
GLASS CLAMP

BL-FBR-28P
BL-FBR-38P

- wykonany z aluminium anodowanego
- możliwość obracania pod kątem 135°
- pod rurę Ø28 mm lub Ø38 mm
- made of anodized aluminium
- possibility rotation at 135°
- for tube Ø28 mm or Ø38 mm

SYMBOL	BL-FBR-28P	BL-FBR-38P
ZDJĘCIE PICTURE		
DO RURY FOR TUBE	Ø28 mm	Ø38 mm

UCHWYT DO SZKŁA
GLASS CLAMP

KP-AC-SEC01

- wykonany z tworzywa sztucznego
- kolor przeźroczysty
- made of plastic
- transparent color

SYMBOL	KP-AC-SEC01
ZDJĘCIE I RYSUNEK PICTURE & DRAWING	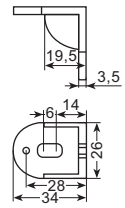
KOLOR COLOR	przeźroczysty transparent

ŚRUBA OZDOBNA
DECORATIVE SCREW

KP-PC01

- wykonana z mosiądzu chromowanego
- made of chromed brass

SYMBOL	KP-PC01
ZDJĘCIE I RYSUNEK PICTURE & DRAWING	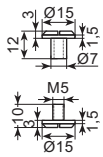
WYKOŃCZENIE FINISH	chrom chromed

NAKRĘTKA WPUSTOWA
GROOVE NUT

KP-PC05

- wykonana z czarnego PCV
- made of black PVC

SYMBOL	KP-PC05
ZDJĘCIE I RYSUNEK PICTURE & DRAWING	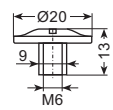

SYMBOL	KP-PC03	
RYSUNEK DRAWING	A (śruba) (screw)	B (tuleja) (sleeve)
	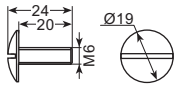	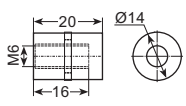
	C (nakrętka) (nut)	D (podkładka) (pad)
	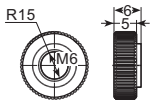	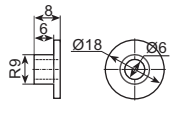
WYKOŃCZENIE FINISH	chrom chromed	

POPULAR BEST SELLER

KP-PC03A

KP-PC03B

KP-PC03C

KP-PC03D

ŚRUBA OZDOBNA
DECORATIVE SCREW

KP-PC03

- wykonana z mosiądzu chromowanego i PCV
- made of chromed brass and PVC

ZAŚLEPKA DO RURY
END CAP FOR TUBE
BL-ZA43

- wykonana ze stali AISI-304 polerowanej
- do rury Ø42,4 mm
- made of polished steel AISI-304
- for tube Ø42,4 mm

SYMBOL	BL-ZA43
ZDJĘCIE I RYSUNEK PICTURE & DRAWING	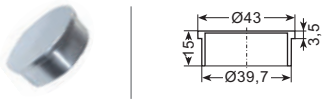
WYKOŃCZENIE FINISH	poler polished

ZAŚLEPKA DO RURY
END CAP FOR TUBE
BL-ZA508

- wykonana ze stali AISI-304 polerowanej
- do rury Ø50,8 mm
- made of polished steel AISI-304
- for tube Ø50,8 mm

SYMBOL	BL-ZA508
ZDJĘCIE I RYSUNEK PICTURE & DRAWING	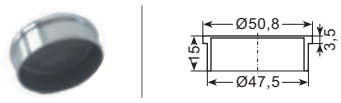
WYKOŃCZENIE FINISH	poler polished

SYMBOL	BL-VAL-65
RYSUNEK DRAWING	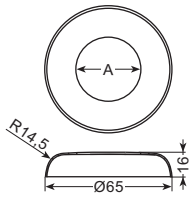
WYKOŃCZENIE FINISH	poler polished

ROZETA MASKUJĄCA
FLANGE COVER
BL-VAL-65

- wykonana ze stali AISI-316 polerowanej
- made of polished steel AISI-316

SYMBOL	BL-VAL-65-1	BL-VAL-65-2	BL-VAL-65-3	BL-VAL-65-4	BL-VAL-65-5	BL-VAL-65-6	BL-VAL-65-7
DO RURY FOR TUBE	Ø12 mm	Ø16 mm	Ø18 mm	Ø20 mm	Ø25 mm	Ø28 mm	Ø30 mm
WYMIAR (A) DIMENSION	Ø12,4 mm	Ø16,4 mm	Ø18,4 mm	Ø20,4 mm	Ø25,4 mm	Ø28,4 mm	Ø30,4 mm

SYMBOL	BL-VAL-100
RYSUNEK DRAWING	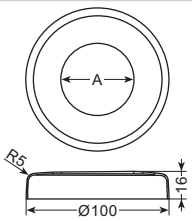
WYKOŃCZENIE FINISH	poler polished

ROZETA MASKUJĄCA
FLANGE COVER
BL-VAL-100

- wykonana ze stali AISI-316 polerowanej
- made of polished steel AISI-316

SYMBOL	BL-VAL-100-1	BL-VAL-100-2	BL-VAL-100-3	BL-VAL-100-4	BL-VAL-100-5
DO RURY FOR TUBE	Ø38 mm	Ø40 mm	Ø43 mm	Ø50,8 mm	Ø63,5 mm
WYMIAR (A) DIMENSION	Ø38,4 mm	Ø40,4 mm	Ø43,4 mm	Ø51,2 mm	Ø63,9 mm

SYMBOL	BL-VAL-C
RYSUNEK DRAWING	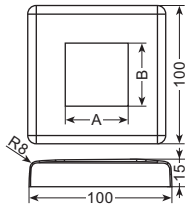
WYKOŃCZENIE FINISH	poler polished



ROZETA MASKUJĄCA
FLANGE COVER
BL-VAL-C

- wykonana ze stali AISI-316 polerowanej
- made of polished steel AISI-316

SYMBOL	BL-VAL-C1	BL-VAL-C2	BL-VAL-C3	BL-VAL-C4
DO PROFILA FOR PROFILE	30 x 30 mm	40 x 20 mm	40 x 40 mm	50 x 50 mm
WYMIARY DIMENSIONS	A 30,4 mm B 30,4 mm	A 40,4 mm B 20,4 mm	A 40,4 mm B 40,4 mm	A 50,4 mm B 50,4 mm

UCHWYT
HANDLE
UT-8745

- wykonany z czarnego ABS ze srebrną wstawką aluminiową
- mocowany poziomo lub pionowo na 2 wkrętach M5
- made of black ABS with silver anodized aluminium cover
- horizontal or vertical fixing by using 2 screws of M5

SYMBOL	POPULAR UT-8745
ZDJĘCIE I RYSUNEK PICTURE & DRAWING	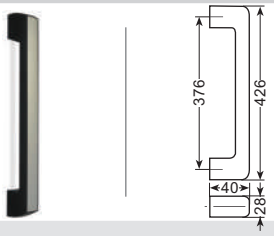
WAGA PRODUKTU PRODUCT WEIGHT	150 g

UCHWYT
HANDLE
UT-8730

- wykonany z czarnego ABS ze srebrną wstawką aluminiową
- mocowany poziomo lub pionowo na 2 wkrętach M5
- made of black ABS with silver anodized aluminium cover
- horizontal or vertical fixing by using 2 screws of M5

SYMBOL	POPULAR UT-8730
ZDJĘCIE I RYSUNEK PICTURE & DRAWING	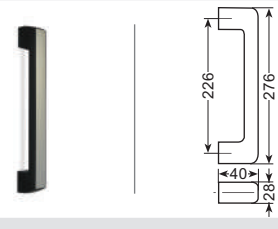
WAGA PRODUKTU PRODUCT WEIGHT	100 g

UCHWYT
HANDLE
UT-I100

- wykonany z czarnego poliamidu
- mocowany poziomo lub pionowo na 2 wkrętach M5
- made of black polyamide
- horizontal or vertical fixing by using 2 screws of M5

SYMBOL	POPULAR UT-I100
ZDJĘCIE I RYSUNEK PICTURE & DRAWING	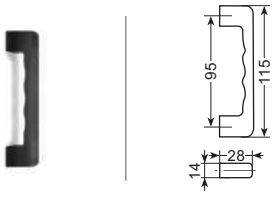
WAGA PRODUKTU PRODUCT WEIGHT	24 g

UCHWYT
HANDLE
UT-84

- wykonany z czarnego ABS
- mocowany poziomo lub pionowo na 2 wkrętach M5
- made of black ABS
- horizontal or vertical fixing by using 2 screws of M5

SYMBOL	POPULAR UT-84
ZDJĘCIE I RYSUNEK PICTURE & DRAWING	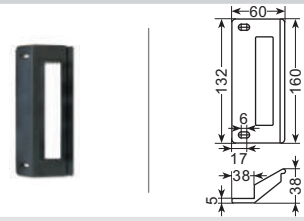
WAGA PRODUKTU PRODUCT WEIGHT	60 g

UCHWYT
HANDLE
UT-HA140

- wykonany z czarnego poliamidu
- mocowany poziomo lub pionowo na 2 wkrętach M6
- made of black polyamide
- horizontal or vertical fixing by using 2 screws of M6

SYMBOL	POPULAR UT-HA140
ZDJĘCIE I RYSUNEK PICTURE & DRAWING	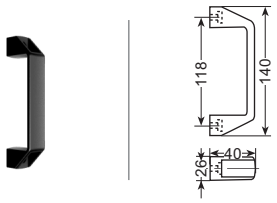
WAGA PRODUKTU PRODUCT WEIGHT	37 g

UCHWYT
HANDLE
UT-HA190

- wykonany z czarnego poliamidu
- mocowany poziomo lub pionowo na 4 wkrętach M4
- made of black polyamide
- horizontal or vertical fixing by using 4 screws of M4

SYMBOL	POPULAR UT-HA190
ZDJĘCIE I RYSUNEK PICTURE & DRAWING	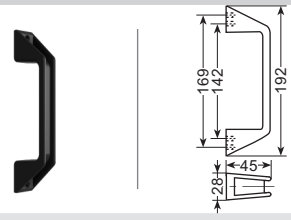
WAGA PRODUKTU PRODUCT WEIGHT	50 g

UCHWYT
HANDLE
UT-68I
UT-68I-CZ

- wykonany ze stali nierdzewnej AISI-304
- **UT-68I-CZ** - lakierowany na kolor czarny
- mocowany poziomo lub pionowo na 2 wkrętach M4
- made of stainless steel AISI-304
- **UT-68I-CZ** - black powder coated
- horizontal or vertical fixing by using 2 screws of M4

SYMBOL	BEST SELLER UT-68I	BEST SELLER UT-68I-CZ
ZDJĘCIE I RYSUNEK PICTURE & DRAWING	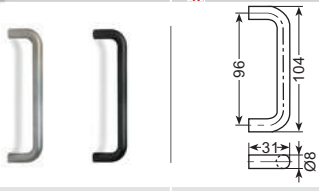	
WAGA PRODUKTU PRODUCT WEIGHT	52 g	52 g

UCHWYT
HANDLE
UT-67I

- wykonany ze stali nierdzewnej AISI-304
- mocowany poziomo lub pionowo na 2 wkrętach M4
- made of stainless steel AISI-304
- horizontal or vertical fixing by using 2 screws of M4

SYMBOL	BEST SELLER UT-67I
ZDJĘCIE I RYSUNEK PICTURE & DRAWING	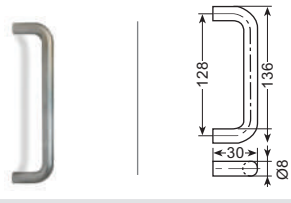
WAGA PRODUKTU PRODUCT WEIGHT	71 g

SYMBOL	UT-I (Ø25 / Ø26)
ZDJĘCIE I RYSUNEK PICTURE & DRAWING	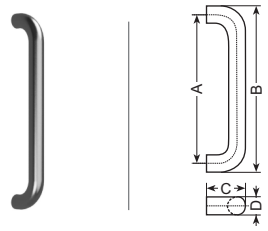

UCHWYT / HANDLE — UT-I (Ø25 / Ø26)

- wykonany ze stali nierdzewnej AISI-304
- montaż pionowy lub poziomy
- made of stainless steel AISI-304
- horizontal or vertical fixing

SYMBOL	UT-250I	UT-300I	UT-350I	UT-500I
WYMIARY DIMENSIONS	A 250 mm B 275 mm C 100 mm D Ø25 mm	A 300 mm B 325 mm C 60 mm D Ø25 mm	A 350 mm B 374 mm C 57 mm D Ø26 mm	A 500 mm B 525 mm C 57 mm D Ø26 mm

SYMBOL	UT-570I	UT-670I	UT-750I	UT-1154I
WYMIARY DIMENSIONS	A 570 mm B 593 mm C 65 mm D Ø25 mm	A 670 mm B 695 mm C 65 mm D Ø25 mm	A 750 mm B 775 mm C 65 mm D Ø25 mm	A 1154 mm B 1180 mm C 65 mm D Ø25 mm

UCHWYT / HANDLE — UT-66I

- wykonany ze stali nierdzewnej AISI-304
- mocowany poziomo lub pionowo na 2 wkrętach M4
- made of stainless steel AISI-304
- horizontal or vertical fixing by using 2 screws of M4

SYMBOL	UT-66I
ZDJĘCIE I RYSUNEK PICTURE & DRAWING	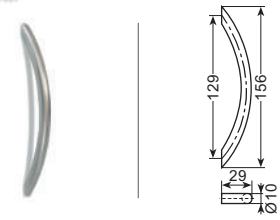
WAGA PRODUKTU PRODUCT WEIGHT	98 g

UCHWYT / HANDLE — UT-EST8 / UT-EST8_2

- wykonany z nikl./szlif. stopu ZnAl
- mocowany poziomo lub pionowo na 2 wkrętach M4
- made of zamak, nickel/grinded finished
- horizontal or vertical fixing by using 2 screws of M4

SYMBOL	UT-EST8	UT-EST8_2
ZDJĘCIE I RYSUNEK PICTURE & DRAWING	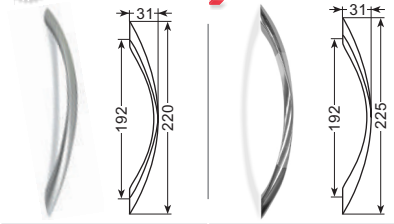	
WAGA PRODUKTU PRODUCT WEIGHT	148 g	114 g

UCHWYT / HANDLE — UT-EST13

- wykonany z niklowanego stopu ZnAl
- mocowany poziomo lub pionowo na 2 śrubach M4
- made of zamak, brush nickel finished
- horizontal or vertical fixing by using 2 threaded screws of M4

SYMBOL	UT-EST13
ZDJĘCIE I RYSUNEK PICTURE & DRAWING	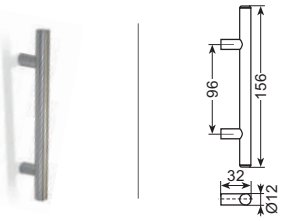
WAGA WEIGHT	156 g

UCHWYT / HANDLE — UT-EST15

- wykonany ze stali nierdzewnej
- mocowany poziomo lub pionowo na 2 wkrętach M4
- made of stainless steel
- horizontal or vertical fixing by using 2 screws of M4

SYMBOL	UT-EST15
ZDJĘCIE I RYSUNEK PICTURE & DRAWING	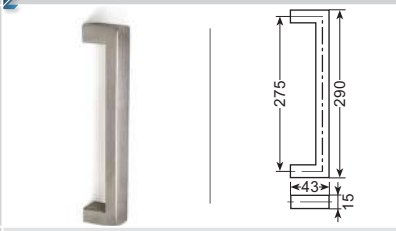
WAGA PRODUKTU PRODUCT WEIGHT	140 g

MOCOWANIE UCHWYTU / HANDLE BRACKET — UT-411

- wykonane z szarego ABS
- made of grey ABS

SYMBOL	UT-411
ZDJĘCIE I RYSUNEK PICTURE & DRAWING	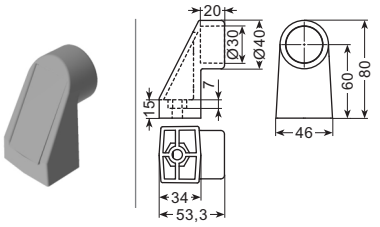

UCHWYT / HANDLE — UT-411 SET

- wykonywany wg specyfikacji klienta
- made according to customer spec.

SYMBOL	UT-411 SET
ZDJĘCIE I RYSUNEK PICTURE & DRAWING	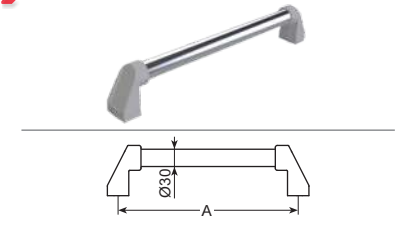

SYMBOL	UT-726
RYSUNEK DRAWING	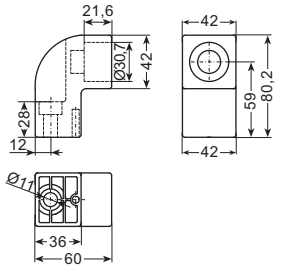

MOCOWANIE UCHWYTU
HANDLE BRACKET

UT-726

- wykonane z czarnego poliamidu
- made of black polyamide

SYMBOL	UT-3235
RYSUNEK DRAWING	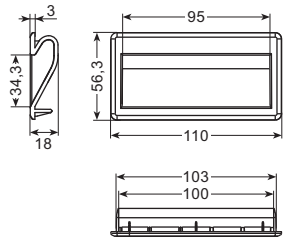
OTWÓR MONTAŻOWY MOUNTING HOLE	103 x 49 mm



UCHWYT WPUSZCZANY
RECESSED HANDLE

UT-3235

- wykonany z czarnego ABS
- klipsy montażowe wykonane z blachy sprężynującej ocynkowanej
- made of black ABS
- mounting clips made of zinc-coated spring steel

SYMBOL	UT-VI-04K	UT-VI-52K	UT-VI-31K
RYSUNEK DRAWING	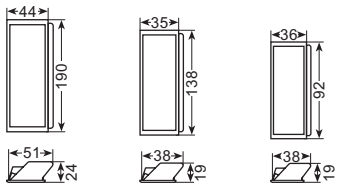		
OTWÓR MONTAŻOWY MOUNTING HOLE	182 x 39 mm	131 x 31 mm	87 x 31 mm
WAGA PRODUKTU PRODUCT WEIGHT	50 g	30 g	20 g

UCHWYT WPUSZCZANY
RECESSED HANDLE

UT-VI-K

- wykonany z ABS
- kolor czarny
- made of ABS
- black color

SYMBOL	UT-68P	UT-34P
RYSUNEK DRAWING	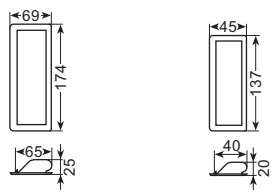	
OTWÓR MONTAŻOWY MOUNTING HOLE	158 x 58 mm	130 x 32,5 mm
KOLOR COLOR	czarny black	szary lub czarny grey or black
WAGA PRODUKTU PRODUCT WEIGHT	44 g	30 g



UCHWYT WPUSZCZANY
RECESSED HANDLE

UT-P

- wykonany z ABS
- kolor szary lub czarny
- made of ABS
- grey or black color

SYMBOL	UT-2510
RYSUNEK DRAWING	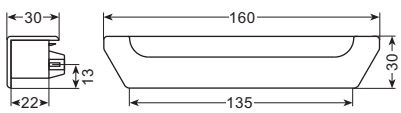

UCHWYT NAROŻNY WPUSZCZANY
RECESSED CORNER HANDLE

UT-2510

- wykonany z czarnego ABS
- made of black ABS

SYMBOL	UT-731K
RYSUNEK DRAWING	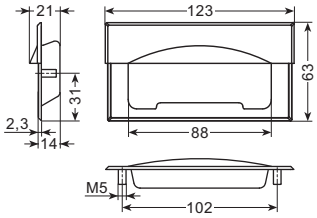
WAGA PRODUKTU PRODUCT WEIGHT	90 g



UCHWYT WPUSZCZANY
RECESSED HANDLE

UT-731K

- wykonany ze stali nierdzewnej
- made of stainless steel

UCHWYT PRZYKLEJANY
ADHESIVE HANDLE

UT-U

- wykonany z P.A.
- na zapytanie wersja wyposażona w taśmę samoprzylepną 3M
- made of P.A.
- on request version with 3M adhesive tape

SYMBOL	UT-U-BA	UT-U-SZ	UT-U-CZ
ZDJĘCIE I RYSUNEK PICTURE & DRAWING		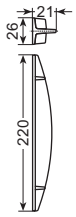	
WAGA PRODUKTU PRODUCT WEIGHT	32 g		
KOLOR COLOR	biały white	szary grey	czarny black

UCHWYT PRZYKLEJANY
ADHESIVE HANDLE

UT-U2-SZ
UT-U2-CZ

- wykonany z P.A.
- na zapytanie wersja wyposażona w taśmę samoprzylepną 3M
- made of P.A.
- on request version with 3M adhesive tape

SYMBOL	UT-U2-SZ	UT-U2-CZ
ZDJĘCIE I RYSUNEK PICTURE & DRAWING		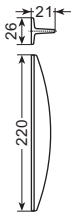
WAGA PRODUKTU PRODUCT WEIGHT	31 g	
KOLOR COLOR	szary grey	czarny black

INNE KOLORY DOSTĘPNE NA ZAPYTANIE! / OTHER COLORS ARE AVAILABLE UPON REQUEST!

UCHWYT PRZYKLEJANY
ADHESIVE HANDLE

UT-U3

- wykonany z szarego, czarnego lub przeźroczystego z P.A.
- na zapytanie wersja wyposażona w taśmę samoprzylepną 3M
- made of grey, black or transparent P.A.
- on request version with 3M adhesive tape

SYMBOL	UT-U3-SZ	UT-U3-CZ	UT-U3-TR
ZDJĘCIE I RYSUNEK PICTURE & DRAWING		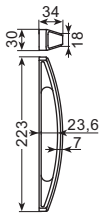	
WAGA PRODUKTU PRODUCT WEIGHT	72 g		
KOLOR COLOR	szary grey	czarny black	przeźroczysty transparent

POKRĘTŁO
KNOB

UT-PK-M10x38

- wykonane z czarnego P.A.
- gwint stalowy ocynkowany
- made of black P.A.
- thread made of zinc-coated steel

SYMBOL	UT-PK-M10x38
ZDJĘCIE I RYSUNEK PICTURE & DRAWING	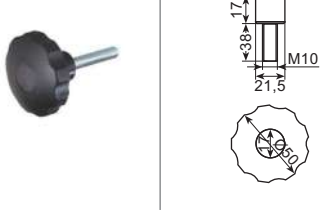
WAGA PRODUKTU PRODUCT WEIGHT	44,2 g

POKRĘTŁO
KNOB

UT-3003

- wykonane ze stali nierdzewnej AISI-303
- inne rozmiary dostępne na zapytanie
- made of stainless steel AISI-303
- other sizes available on request

SYMBOL	UT-3003
ZDJĘCIE I RYSUNEK PICTURE & DRAWING	
WAGA PRODUKTU PRODUCT WEIGHT	11 g

POKRĘTŁO
KNOB

UT-C05

- wykonane ze stali nierdzewnej AISI-304 polerowanej, poliamidowa podkładka
- made of polished stainless steel AISI-304, shim made of polyamide

SYMBOL	UT-C05
ZDJĘCIE I RYSUNEK PICTURE & DRAWING	
WAGA PRODUKTU PRODUCT WEIGHT	11,4 g

UCHWYT
HANDLE
KP-AC-1480

- wykonany ze stali nierdzewnej AISI-304
- wymiary: 102 x 70 mm
- made of stainless steel AISI-304
- dimensions: 102 x 70 mm

SYMBOL	KP-AC-1480
ZDJĘCIE I RYSUNEK PICTURE & DRAWING	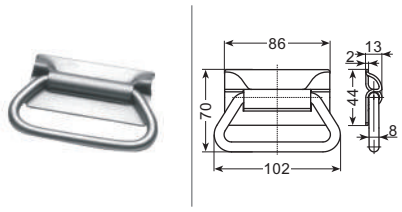
WAGA PRODUKTU PRODUCT WEIGHT	148 g

UCHWYT
HANDLE
KP-AC-1481

- wykonany ze stali nierdzewnej AISI-304
- wymiary: 90 x 60 mm
- made of stainless steel AISI-304
- dimensions: 90 x 60 mm

SYMBOL	KP-AC-1481
ZDJĘCIE I RYSUNEK PICTURE & DRAWING	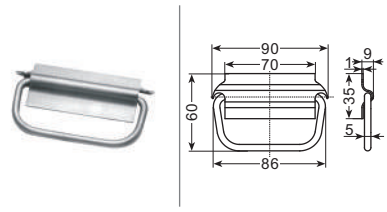
WAGA PRODUKTU PRODUCT WEIGHT	60 g

UCHWYT
HANDLE
KP-AC-P060

- wykonany ze stali nierdzewnej AISI-304
- made of stainless steel AISI-304

SYMBOL	KP-AC-P060
ZDJĘCIE I RYSUNEK PICTURE & DRAWING	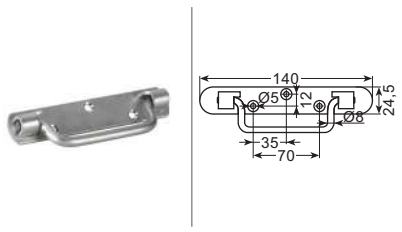
WAGA PRODUKTU PRODUCT WEIGHT	168 g

GAŁKA
KNOB
UT-EST3

- wykonana z niklowanego stopu ZnAl
- mocowana na śrubie M4
- made of zamak, brush nickel finished
- fixing by using screw of M4

SYMBOL	POPULAR UT-EST3
ZDJĘCIE I RYSUNEK PICTURE & DRAWING	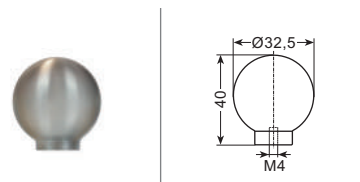
WAGA PRODUKTU PRODUCT WEIGHT	120 g

SYMBOL	ZT-CPL	ZT-CPL-Z
RYSUNEK DRAWING	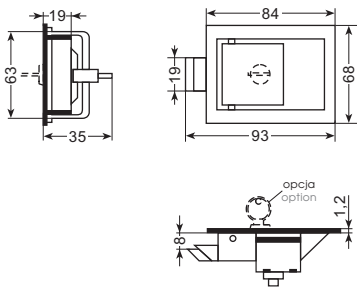	
WAGA PRODUKTU PRODUCT WEIGHT	158 g	198 g

KLAMKA WPUSZCZANA
RECESSED LATCH
ZT-CPL
ZT-CPL-Z

- wykonana ze stali nierdzewnej
- **ZT-CPL** - bez zamka, **ZT-CPL-Z** - z zamkiem
- made of stainless steel
- **ZT-CPL** - without lock, **ZT-CPL-Z** with lock

SYMBOL	ZT-CPL-S
RYSUNEK DRAWING	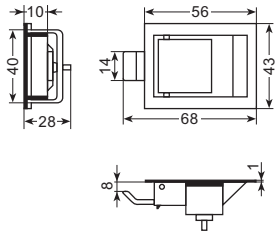
WAGA PRODUKTU PRODUCT WEIGHT	80 g

KLAMKA WPUSZCZANA
RECESSED LATCH
ZT-CPL-S

- wykonana ze stali nierdzewnej
- made of stainless steel

SYMBOL	SR-25x25PL / SR-30x30PL / SR-40x40PL
ZDJĘCIE I RYSUNEK PICTURE & DRAWING	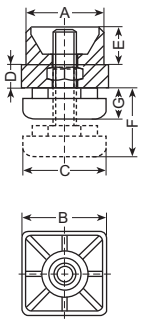

NOGA REGULOWANA
ADJUSTABLE FOOT

SR-25x25PL
SR-30x30PL
SR-40x40PL

- wykonana z czarnego polistyrenu
- made of black polystyrene

SYMBOL	SR-25x25PL	SR-30x30PL	SR-40x40PL
DO PROFILA FOR PROFILE	25 x 25 mm (≠1,2 mm)	30 x 30 mm (≠1 mm)	40 x 40 mm (≠1 mm)
WYMIARY DIMENSIONS	A 23 mm B 25 mm C Ø28 mm D 5 mm E 14 mm F 25 mm G 8 mm	A 28,5 mm B 32 mm C Ø29 mm D 9 mm E 20 mm F 32 mm G 12 mm	A 39 mm B 40 mm C Ø40 mm D 9 mm E 18 mm F 35 mm G 12 mm
REGULACJA ADJUSTMENT	13-30 mm	21-41 mm	21-44 mm
OBCIĄŻENIE* LOADING*	60 kg	350 kg	450 kg
WAGA PRODUKTU PRODUCT WEIGHT	25 g	55 g	60 g

SYMBOL	SR-3 / SR-35 / SR-4
ZDJĘCIE I RYSUNEK PICTURE & DRAWING	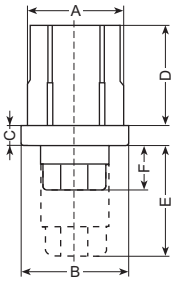

NOGA REGULOWANA
ADJUSTABLE FOOT

SR-3
SR-35
SR-4

- wykonana z szarego poliamidu
- made of grey polyamide

SYMBOL	SR-3	SR-35	SR-4
DO PROFILA FOR PROFILE	30 x 30 mm (≠1,2 mm)	35 x 35 mm (≠1,2 mm)	40 x 40 mm (≠1,2 mm)
WYMIARY DIMENSIONS	A 28 mm B 30 mm C 8 mm D 42 mm E 45 mm F 15 mm	A 33 mm B 35 mm C 8 mm D 42 mm E 45 mm F 15 mm	A 38 mm B 40 mm C 8 mm D 42 mm E 45 mm F 19 mm
REGULACJA ADJUSTMENT	23-53 mm	23-53 mm	27-53 mm
OBCIĄŻENIE* LOADING*	250 kg	350 kg	400 kg
WAGA PRODUKTU PRODUCT WEIGHT	30 g	35 g	45 g

SYMBOL	SR-3R / SR-35R / SR-4R
ZDJĘCIE I RYSUNEK PICTURE & DRAWING	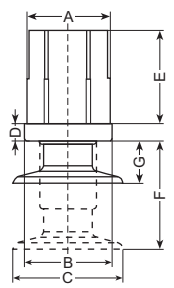

NOGA REGULOWANA
ADJUSTABLE FOOT

SR-3R
SR-35R
SR-4R

- wykonana z szarego lub czarnego poliamidu
- made of grey or black polyamide

SYMBOL	SR-3R (szara) (grey)	SR-35R (szara) (grey)	SR-4R (szara/czarna) (grey/black)
DO PROFILA FOR PROFILE	30 x 30 mm (≠1,2 mm)	35 x 35 mm (≠1,2 mm)	40 x 40 mm (≠1,2 mm)
WYMIARY DIMENSIONS	A 28 mm B 30 mm C Ø40 mm D 8 mm E 42 mm F 48 mm G 18 mm	A 33 mm B 35 mm C Ø50 mm D 8 mm E 42 mm F 48 mm G 18 mm	A 38 mm B 40 mm C Ø50 mm D 8 mm E 42 mm F 52 mm G 17 mm / 20 mm
REGULACJA ADJUSTMENT	26-56 mm	26-56 mm	25-60 mm 28-60 mm
OBCIĄŻENIE* LOADING*	250 kg	350 kg	350 kg
WAGA PRODUKTU PRODUCT WEIGHT	35 g	40 g	45 g

SYMBOL	SR-25RN / SR-3RN / SR-4RN / SR-5RN
ZDJĘCIE I RYSUNEK PICTURE & DRAWING	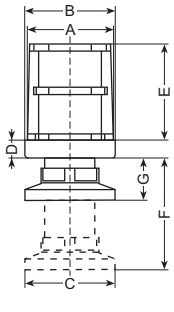

NOGA REGULOWANA
ADJUSTABLE FOOT

SR-25RN / SR-3RN
SR-4RN / SR-5RN

- wykonana z szarego lub czarnego poliamidu
- made of grey or black polyamide

SYMBOL	SR-25RN (szara/czarna) (grey/black)	SR-3RN (szara) (grey)	SR-4RN (szara) (grey)	SR-5RN (szara) (grey)
DO PROFILA FOR PROFILE	25 x 25 mm (≠1,2 mm)	30 x 30 mm (≠1,2 mm)	40 x 40 mm (≠1,2 mm)	50 x 50 mm (≠1,2 mm)
WYMIARY DIMENSIONS	A 23 mm B 25 mm C Ø26 mm D 5 mm E 55 mm F 55 mm G 16 mm	A 28 mm B 30 mm C Ø26 mm D 5 mm E 56 mm F 48 mm G 9 mm	A 37,5 mm B 40 mm C Ø40 mm D 5 mm E 54 mm F 52 mm G 21 mm	A 47 mm B 50 mm C Ø40 mm D 7 mm E 53 mm F 52 mm G 21 mm
REGULACJA ADJUSTMENT	21-60 mm	14-53 mm	26-57 mm	28-59 mm
OBCIĄŻENIE* LOADING*	250 kg	350 kg	400 kg	450 kg
WAGA PRODUKTU PRODUCT WEIGHT	38 g	45 g	52 g	60 g

*Wartość podawana dla 3 szt.
*The value given for 3 pcs.

SYMBOL	SR-707 / SR-706 / SR-709
ZDJĘCIE I RYSUNEK PICTURE & DRAWING	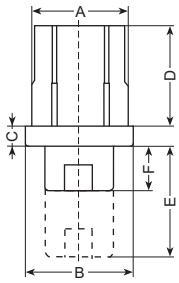

NOGA REGULOWANA
ADJUSTABLE FOOT

SR-707
SR-706
SR-709

- wykonana z szarego lub czarnego poliamidu
- made of grey or black polyamide

SYMBOL	SR-707 (POPULAR)	SR-706 (BEST SELLER)	SR-709 (POPULAR)
DO PROFILA / FOR PROFILE	30 x 30 mm (≠1,2 mm)	40 x 40 mm (≠1,2 mm)	40 x 40 mm (≠1,2 mm)
WYMIARY / DIMENSIONS	A 28 mm B 30 mm C 8 mm D 43 mm E 47 mm F 15 mm	A 38 mm B 41 mm C 8 mm D 52 mm E 42 mm F 15 mm	A 38 mm B 41 mm C 8 mm D 88 mm E 74 mm F 14 mm
REGULACJA / ADJUSTMENT	23-55 mm	23-50 mm	22-82 mm
OBCIĄŻENIE* / LOADING*	250 kg	350 kg	350 kg
WAGA PRODUKTU / PRODUCT WEIGHT	70 g	80 g	87 g

NOGA REGULOWANA
ADJUSTABLE FOOT

SR-30x30NS

- wykonana ze stopu ZnAl, część regulowana ze stali nierdzewnej AISI-304
- made of zamak, adjuster made of stainless steel AISI-304

SYMBOL	SR-30x30NS (POPULAR) (30x30 mm | ≠1 mm | ≠1,2 mm)
ZDJĘCIE I RYSUNEK PICTURE & DRAWING	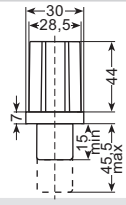
WAGA PRODUKTU / PRODUCT WEIGHT	133 g
REGULACJA / ADJUSTMENT	22-54 mm
OBCIĄŻENIE* / LOADING*	300 kg

NOGA REGULOWANA
ADJUSTABLE FOOT

SR-40x40NS

- wykonana ze stopu ZnAl, część regulowana ze stali nierdzewnej AISI-304
- made of zamak, adjuster made of stainless steel AISI-304

SYMBOL	SR-40x40NS (POPULAR) (40x40 mm | ≠1 mm | ≠1,2 mm)
ZDJĘCIE I RYSUNEK PICTURE & DRAWING	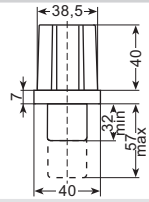
WAGA PRODUKTU / PRODUCT WEIGHT	194 g
REGULACJA / ADJUSTMENT	37-65 mm
OBCIĄŻENIE* / LOADING*	400 kg

SYMBOL	SR-40x40PI / SR-40x40PIF / SR-40x40PI1,5
ZDJĘCIE I RYSUNEK PICTURE & DRAWING	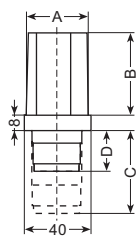

NOGA REGULOWANA
ADJUSTABLE FOOT

SR-40x40PI
SR-40x40PIF
SR-40x40PI1,5

- wykonana z czarnego poliamidu, część regulowana ze stali nierdzewnej
- dodatkowo gumowy oring antypoślizgowy
- made of black polyamide, adjuster made of stainless steel
- additionally non-slip rubber o-ring

SYMBOL	SR-40x40PI (BEST SELLER)	SR-40x40PIF	SR-40x40PI1,5 (POPULAR)
DO PROFILA / FOR PROFILE	40 x 40 mm (≠1 mm | ≠1,2 mm)	40 x 40 mm (≠1,2 mm)	40 x 40 mm (≠1,5 mm)
WYMIARY / DIMENSIONS	A 38,5 mm B 52 mm C 58 mm D 22 mm	A 38,2 mm B 51 mm C 52 mm D 15 mm	A 37,2 mm B 52 mm C 58 mm D 22 mm
REGULACJA / ADJUSTMENT	31-68 mm	23-60 mm	31-68 mm
OBCIĄŻENIE* / LOADING*	400 kg	400 kg	400 kg
WAGA PRODUKTU / PRODUCT WEIGHT	86 g	77 g	86 g

SYMBOL	SR-40x40PIL / SR-40x40PILF / SR-40x40PIL1,5
ZDJĘCIE I RYSUNEK PICTURE & DRAWING	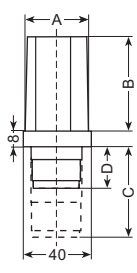

NOGA REGULOWANA
ADJUSTABLE FOOT

SR-40x40PIL
SR-40x40PILF
SR-40x40PIL1,5

- wykonana z czarnego poliamidu, część regulowana ze stali nierdzewnej
- dodatkowo gumowy oring antypoślizgowy
- made of black polyamide, adjuster made of stainless steel
- additionally non-slip rubber o-ring

SYMBOL	SR-40x40PIL (BEST SELLER)	SR-40x40PILF	SR-40x40PIL1,5 (POPULAR)
DO PROFILA / FOR PROFILE	40 x 40 mm (≠1 mm | ≠1,2 mm)	40 x 40 mm (≠1,2 mm)	40 x 40 mm (≠1,5 mm)
WYMIARY / DIMENSIONS	A 38,5 mm B 84 mm C 92 mm D 22 mm	A 38,2 mm B 87 mm C 85 mm D 15 mm	A 37,5 mm B 84 mm C 92 mm D 22 mm
REGULACJA / ADJUSTMENT	30-100 mm	23-93 mm	30-100 mm
OBCIĄŻENIE* / LOADING*	450 kg	450 kg	450 kg
WAGA PRODUKTU / PRODUCT WEIGHT	110 g	102 g	110 g

*Wartość podawana dla 3 szt.
*The value given for 3 pcs.

SYMBOL	SR-...NR / SR-...NCH / SR-...NT
ZDJĘCIE I RYSUNEK PICTURE & DRAWING	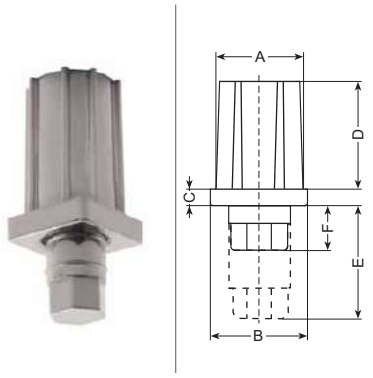

NOGA REGULOWANA / ADJUSTABLE FOOT

SR-25x25NR / SR-30x30NCH / SR-30x30NT / SR-40x40NT

- wykonana ze stopu ZnAl
- made of zamak

SYMBOL	SR-25x25NR (chromowana) (chromed)	SR-30x30NCH (chromowana) (chromed)	SR-30x30NT	SR-40x40NT
DO PROFILA FOR PROFILE	25 x 25 mm (≠1,2 mm)	30 x 30 mm (≠1,2 mm)	30 x 30 mm (≠1,2 mm)	40 x 40 mm (≠1,2 mm)
WYMIARY DIMENSIONS	A 23 mm B 25 mm C 5 mm D 40 mm E 45 mm F 21 mm	A 28 mm B 30 mm C 5 mm D 42 mm E 47 mm F 19 mm	A 28,5 mm B 30 mm C 7 mm D 44 mm E 48 mm F 16 mm	A 38 mm B 40 mm C 7 mm D 40 mm E 57 mm F 30 mm
REGULACJA ADJUSTMENT	26-51 mm	24-52 mm	23-55 mm	37-64 mm
OBCIĄŻENIE* LOADING*	300 kg	400 kg	400 kg	500 kg
WAGA PRODUKTU PRODUCT WEIGHT	130 g	111 g	133 g	176 g

NOGA REGULOWANA / ADJUSTABLE FOOT

SR-40x40FL

- wykonana ze stopu ZnAl, część regulowana ze stali nierdzewnej AISI-304
- made of zamak, adjuster made of stainless steel AISI-304

SYMBOL	SR-40x40FL (40x40 mm | ≠2 mm)
ZDJĘCIE I RYSUNEK PICTURE & DRAWING	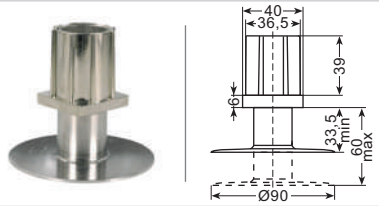
WAGA PRODUKTU PRODUCT WEIGHT	305 g
REGULACJA ADJUSTMENT	38-68 mm
OBCIĄŻENIE* LOADING*	1000 kg

NOGA REGULOWANA / ADJUSTABLE FOOT

SR-38I

- wykonana ze stopu ZnAl, część regulowana ze stali nierdzewnej AISI-304
- made of zamak, adjuster made of stainless steel AISI-304

SYMBOL	SR-38I (Ø40 mm | ≠2 mm)
ZDJĘCIE I RYSUNEK PICTURE & DRAWING	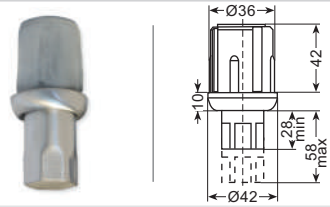
WAGA PRODUKTU PRODUCT WEIGHT	168 g
REGULACJA ADJUSTMENT	38-68 mm
OBCIĄŻENIE* LOADING*	450 kg

SYMBOL	SR-D
ZDJĘCIE I RYSUNEK PICTURE & DRAWING	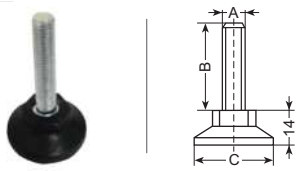

NOGA REGULOWANA / ADJUSTABLE FOOT

SR-D

- gwint wykonany z ocynku lub stali nierdzewnej
- stopka z gumy utwardzanej
- inne rozmiary dostępne na zapytanie
- thread made of zinc-coated steel or stainless steel
- footing made of hardener rubber
- other sizes available on request

SYMBOL	SR-D-M8x38	SR-D-M8x48	SR-D-M8x60	SR-D-M10x48	SR-D-M10x50	SR-D-M10x60
WYMIARY DIMENSIONS	A M8 B 38 mm C Ø32 mm	A M8 B 48 mm C Ø32 mm	A M8 B 60 mm C Ø32 mm	A M10 B 48 mm C Ø40 mm	A M10 B 50 mm C Ø40 mm	A M10 B 60 mm C Ø40 mm

SYMBOL	SR-D-M10x70	SR-D-M12x50	SR-D-M12x60	SR-D-M12x70	SR-D-M12x90
WYMIARY DIMENSIONS	A M10 B 70 mm C Ø40 mm	A M12 B 50 mm C Ø48 mm	A M12 B 60 mm C Ø48 mm	A M12 B 70 mm C Ø48 mm	A M12 B 90 mm C Ø48 mm

SYMBOL	SR-M
ZDJĘCIE I RYSUNEK PICTURE & DRAWING	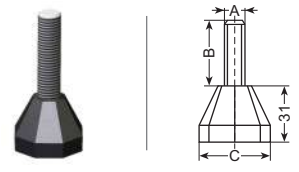

NOGA REGULOWANA / ADJUSTABLE FOOT

SR-M

- gwint wykonany z ocynku lub stali nierdzewnej
- stopka z gumy utwardzanej
- inne rozmiary dostępne na zapytanie
- thread made of zinc-coated steel or stainless steel
- footing made of hardener rubber
- other sizes available on request

SYMBOL	SR-M-M10x30	SR-M-M10x60	SR-M-M10x70	SR-M-M12x40
WYMIARY DIMENSIONS	A M10 B 30 mm C 36 mm	A M10 B 60 mm C 36 mm	A M10 B 70 mm C 36 mm	A M12 B 40 mm C 36 mm

SYMBOL	SR-M-M12x60	SR-M-M12x70	SR-M-M16x95
WYMIARY DIMENSIONS	A M12 B 60 mm C 36 mm	A M12 B 70 mm C 36 mm	A M16 B 95 mm C 36 mm

*Wartość podawana dla 3 szt.
*The value given for 3 pcs.

SYMBOL	SR-D-M10X16C2
ZDJĘCIE I RYSUNEK PICTURE & DRAWING	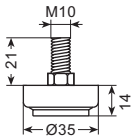

NOGA REGULOWANA
ADJUSTABLE FOOT
SR-D-M10X16C2

- gwint wykonany z ocynku
- korpus ze stali chromowanej
- stopka z czarnego tworzywa
- inne rozmiary dostępne na zapytanie

- thread made of zinc-coated steel
- body made of chromed steel
- footing made of black plastic
- other sizes available on request

SYMBOL	SR-F-M8x38
ZDJĘCIE I RYSUNEK PICTURE & DRAWING	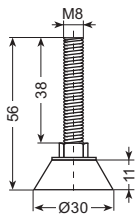

NOGA REGULOWANA
ADJUSTABLE FOOT
SR-F-M8x38

- gwint wykonany z ocynku
- stopka z czarnego poliamidu
- inne rozmiary dostępne na zapytanie

- thread made of zinc-coated steel
- footing made of black polyamide
- other sizes available on request

SYMBOL	SR-.../10 / SR-.../12 / SR-.../16
ZDJĘCIE I RYSUNEK PICTURE & DRAWING	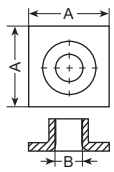

ZAŚLEPKA GWINTOWANA
THREADED BILLET
SR-.../10
SR-.../12
SR-.../16

- wykonana ze stali nierdzewnej
- na profil kwadratowy
- do wspawania

- made of stainless steel
- for square profile
- to welding

SYMBOL	SR-25/10	SR-25/12	SR-30/10	SR-30/12	SR-35/10	SR-35/12
WYMIARY / WAGA PROD. DIMENSIONS / PROD. WEIGHT	A 25 mm B M10 15 g	A 25 mm B M12 20 g	A 30 mm B M10 20 g	A 30 mm B M12 25 g	A 35 mm B M10 30 g	A 35 mm B M12 35 g

SYMBOL	SR-40/10	SR-40/12	SR-40/16	SR-50/10	SR-50/12	SR-50/16
WYMIARY / WAGA PROD. DIMENSIONS / PROD. WEIGHT	A 40 mm B M10 45 g	A 40 mm B M12 50 g	A 40 mm B M16 55 g	A 50 mm B M10 55 g	A 50 mm B M12 60 g	A 50 mm B M16 65 g

ADAPTER ROZPOROWY
EXTENSION ADAPTER
SR-AR-3

- wykonany z poliamidu
- na profil kwadratowy 30x30 mm
- stosowany do zamontowania koła jezdnego w profilu stalowym

- made of polyamide
- for square profile 30x30 mm
- using for mounting wheel in steel profile

SYMBOL	SR-AR-3
ZDJĘCIE I RYSUNEK PICTURE & DRAWING	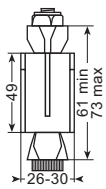
WAGA PRODUKTU PRODUCT WEIGHT	100 g
OBCIĄŻENIE* LOADING*	200 kg

ADAPTER ROZPOROWY
EXTENSION ADAPTER
SR-AR-4

- wykonany z poliamidu
- na profil kwadratowy 35x35 lub 40x40 mm
- stosowany do zamontowania koła jezdnego w profilu stalowym

- made of polyamide
- for square profile 35x35 or 40x40 mm
- using for mounting wheel in steel profile

SYMBOL	SR-AR-4
ZDJĘCIE I RYSUNEK PICTURE & DRAWING	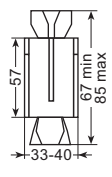
WAGA PRODUKTU PRODUCT WEIGHT	135 g
OBCIĄŻENIE* LOADING*	250 kg

SYMBOL	SR-ZG
ZDJĘCIE I RYSUNEK PICTURE & DRAWING	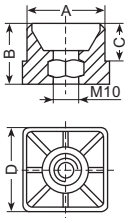

ZAŚLEPKA GWINTOWANA
THREADED BILLET

SR-ZG25x25
SR-ZG30x30
SR-ZG40x40

- wykonana z czarnego poliamidu
- na profil kwadratowy
- made of black polyamide
- for square profile

SYMBOL	SR-ZG25x25	SR-ZG30x30	SR-ZG40x40
DO PROFILA FOR PROFILE	25 x 25 mm	30 x 30 mm	40 x 40 mm
WYMIARY DIMENSIONS	A 23 mm B 19 mm C 14 mm D 25 mm	A 28 mm B 30 mm C 20 mm D 32 mm	A 38,5 mm B 29 mm C 19 mm D 42 mm
WAGA PRODUKTU PRODUCT WEIGHT	6 g	25 g	31 g

SYMBOL	SR-Z-TR
ZDJĘCIE I RYSUNEK PICTURE & DRAWING	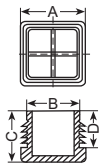

ZAŚLEPKA WCISKANA
FIX INSERT

SR-Z-TR

- wykonana z czarnego lub szarego polistyrenu
- na profil kwadratowy
- inne rozmiary dostępne na zapytanie
- made of black or grey polystyrene
- for square profile
- other sizes available on request

SYMBOL	SR-Z10x10-TR	SR-Z12x12-TR	SR-Z15x15-TR	SR-Z16x16-TR	SR-Z18x18-TR	SR-Z20x20-TR
WYMIARY DIMENSIONS	A 10 mm B 6 mm C 14 mm D 10 mm	A 12 mm B 7 mm C 16 mm D 12 mm	A 15 mm B 10 mm C 17 mm D 12 mm	A 16 mm B 11 mm C 17 mm D 12 mm	A 18 mm B 13 mm C 16 mm D 11 mm	A 20 mm B 13 mm C 19 mm D 14 mm

SYMBOL	SR-Z25x25-TR	SR-Z30x30-TR	SR-Z35x35-TR	SR-Z40x40-TR	SR-Z50x50-TR	SR-Z60x60-TR
WYMIARY DIMENSIONS	A 25 mm B 18 mm C 20 mm D 15 mm	A 30 mm B 23 mm C 20 mm D 15 mm	A 35 mm B 27 mm C 22 mm D 17 mm	A 40 mm B 32 mm C 23 mm D 18 mm	A 50 mm B 44 mm C 23 mm D 18 mm	A 60 mm B 53 mm C 24 mm D 18 mm

SYMBOL	SR-ZØ-TR
ZDJĘCIE I RYSUNEK PICTURE & DRAWING	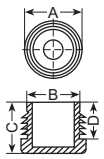

ZAŚLEPKA WCISKANA
FIX INSERT

SR-ZØ-TR

- wykonana z czarnego lub szarego polistyrenu
- na profil okrągły
- inne rozmiary dostępne na zapytanie
- made of black or grey polystyrene
- for round profile
- other sizes available on request

SYMBOL	SR-ZØ10-TR	SR-ZØ12-TR	SR-ZØ15-TR	SR-ZØ18-TR	SR-ZØ20-TR	SR-ZØ22-TR
WYMIARY DIMENSIONS	A Ø10 mm B Ø7 mm C 10 mm D 6 mm	A Ø12 mm B Ø8 mm C 15 mm D 12 mm	A Ø15 mm B Ø10 mm C 14 mm D 9 mm	A Ø18 mm B Ø13 mm C 19 mm D 14 mm	A Ø20 mm B Ø15 mm C 20 mm D 15 mm	A Ø22 mm B Ø16 mm C 20 mm D 15 mm

SYMBOL	SR-ZØ25-TR	SR-ZØ30-TR	SR-ZØ35-TR	SR-ZØ40-TR	SR-ZØ50-TR	SR-ZØ60-TR
WYMIARY DIMENSIONS	A Ø25 mm B Ø19 mm C 20 mm D 15 mm	A Ø30 mm B Ø25 mm C 20 mm D 15 mm	A Ø35 mm B Ø27 mm C 20 mm D 15 mm	A Ø40 mm B Ø32 mm C 20 mm D 15 mm	A Ø50 mm B Ø43 mm C 23 mm D 18 mm	A Ø60 mm B Ø50 mm C 25 mm D 19 mm

SYMBOL	SR-Z-TR
ZDJĘCIE I RYSUNEK PICTURE & DRAWING	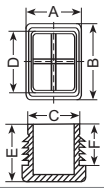

ZAŚLEPKA WCISKANA
FIX INSERT

SR-Z-TR

- wykonana z czarnego lub szarego polistyrenu
- na profil prostokątny
- inne rozmiary dostępne na zapytanie
- made of black or grey polystyrene
- for rectangular profile
- other sizes available on request

SYMBOL	SR-Z10x20-TR	SR-Z15x30-TR	SR-Z20x30-TR	SR-Z20x40-TR	SR-Z20x80-TR
WYMIARY DIMENSIONS	A 10 mm B 20 mm C 16 mm D 6 mm E 15 mm F 12 mm	A 15 mm B 30 mm C 11 mm D 26 mm E 17 mm F 12 mm	A 20 mm B 30 mm C 13 mm D 23 mm E 19 mm F 14 mm	A 20 mm B 40 mm C 13 mm D 33 mm E 19 mm F 14 mm	A 20 mm B 80 mm C 14 mm D 74 mm E 23 mm F 18 mm

SYMBOL	SR-Z30x40-TR	SR-Z30x50-TR	SR-Z30x60-TR	SR-Z40x60-TR	SR-Z60x100-TR
WYMIARY DIMENSIONS	A 30 mm B 40 mm C 22 mm D 32 mm E 19 mm F 14 mm	A 30 mm B 50 mm C 23 mm D 43 mm E 21 mm F 16 mm	A 30 mm B 60 mm C 22 mm D 52 mm E 21 mm F 16 mm	A 40 mm B 60 mm C 31 mm D 51 mm E 22 mm F 17 mm	A 60 mm B 100 mm C 46 mm D 85 mm E 27 mm F 22 mm

ZESTAW KOŁOWY / WHEELSET — KJ-O-4710

- widelec wykonany z ocynku / fork made of zinc-coated steel
- nylonowe kółko / wheel made of nylon

SYMBOL	KJ-O-4710
ZDJĘCIE I RYSUNEK / PICTURE & DRAWING	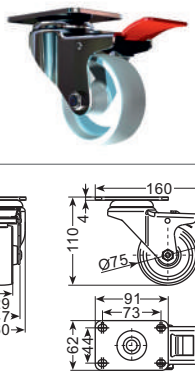
WAGA PRODUKTU / PRODUCT WEIGHT	740 g
MAKSYMALNE OBCIĄŻENIE / MAXIMUM LOADING	90 kg

ZESTAW KOŁOWY / WHEELSET — KJ-O-4711

- widelec wykonany z ocynku / fork made of zinc-coated steel
- nylonowe kółko / wheel made of nylon

SYMBOL	KJ-O-4711
ZDJĘCIE I RYSUNEK / PICTURE & DRAWING	
WAGA PRODUKTU / PRODUCT WEIGHT	610 g
MAKSYMALNE OBCIĄŻENIE / MAXIMUM LOADING	90 kg

ZESTAW KOŁOWY / WHEELSET — KJ-O-4712

- widelec wykonany z ocynku / fork made of zinc-coated steel
- nylonowe kółko / wheel made of nylon

SYMBOL	KJ-O-4712
ZDJĘCIE I RYSUNEK / PICTURE & DRAWING	
WAGA PRODUKTU / PRODUCT WEIGHT	590 g
MAKSYMALNE OBCIĄŻENIE / MAXIMUM LOADING	90 kg

ZESTAW KOŁOWY / WHEELSET — KJ-O-4713

- widelec wykonany z ocynku / fork made of zinc-coated steel
- nylonowe kółko / wheel made of nylon

SYMBOL	KJ-O-4713
ZDJĘCIE I RYSUNEK / PICTURE & DRAWING	
WAGA PRODUKTU / PRODUCT WEIGHT	480 g
MAKSYMALNE OBCIĄŻENIE / MAXIMUM LOADING	90 kg

ZESTAW KOŁOWY / WHEELSET — KJ-O-6004

- widelec wykonany ze stali nierdzewnej / fork made of stainless steel
- gumowe kółko / wheel made of rubber

SYMBOL	KJ-O-6004
ZDJĘCIE I RYSUNEK / PICTURE & DRAWING	
WAGA PRODUKTU / PRODUCT WEIGHT	770 g
MAKSYMALNE OBCIĄŻENIE / MAXIMUM LOADING	80 kg

ZESTAW KOŁOWY / WHEELSET — KJ-O-6005

- widelec wykonany ze stali nierdzewnej / fork made of stainless steel
- gumowe kółko / wheel made of rubber

SYMBOL	KJ-O-6005
ZDJĘCIE I RYSUNEK / PICTURE & DRAWING	
WAGA PRODUKTU / PRODUCT WEIGHT	690 g
MAKSYMALNE OBCIĄŻENIE / MAXIMUM LOADING	80 kg

ZESTAW KOŁOWY
WHEELSET

KJ-O-6006

- widelec wykonany ze stali nierdzewnej
- gumowe kółko
- fork made of stainless steel
- wheel made of rubber

SYMBOL	KJ-O-6006
ZDJĘCIE I RYSUNEK PICTURE & DRAWING	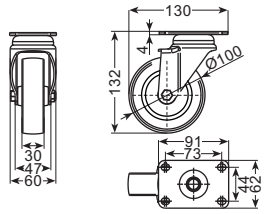
WAGA PRODUKTU PRODUCT WEIGHT	650 g
MAKSYMALNE OBCIĄŻENIE MAXIMUM LOADING	80 kg

ZESTAW KOŁOWY
WHEELSET

KJ-O-6007

- widelec wykonany ze stali nierdzewnej
- gumowe kółko
- fork made of stainless steel
- wheel made of rubber

SYMBOL	KJ-O-6007
ZDJĘCIE I RYSUNEK PICTURE & DRAWING	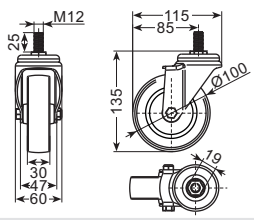
WAGA PRODUKTU PRODUCT WEIGHT	570 g
MAKSYMALNE OBCIĄŻENIE MAXIMUM LOADING	80 kg

ZESTAW KOŁOWY
WHEELSET

KJ-O-356-50H

- widelec wykonany z ocynku
- poliamidowe kółko
- fork made of zinc-coated steel
- wheel made of polyamide

SYMBOL	KJ-O-356-50H
ZDJĘCIE I RYSUNEK PICTURE & DRAWING	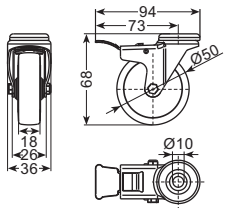
WAGA PRODUKTU PRODUCT WEIGHT	150 g
MAKSYMALNE OBCIĄŻENIE MAXIMUM LOADING	50 kg

ZESTAW KOŁOWY
WHEELSET

KJ-O-356-50

- widelec wykonany z ocynku
- poliamidowe kółko
- fork made of zinc-coated steel
- wheel made of polyamide

SYMBOL	KJ-O-356-50
ZDJĘCIE I RYSUNEK PICTURE & DRAWING	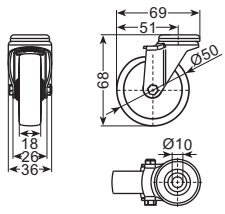
WAGA PRODUKTU PRODUCT WEIGHT	100 g
MAKSYMALNE OBCIĄŻENIE MAXIMUM LOADING	50 kg

ZESTAW KOŁOWY
WHEELSET

KJ-O-341-75H

- widelec wykonany z ocynku
- poliamidowe kółko
- fork made of zinc-coated steel
- wheel made of polyamide

SYMBOL	KJ-O-341-75H
ZDJĘCIE I RYSUNEK PICTURE & DRAWING	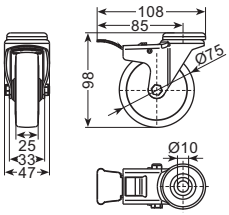
WAGA PRODUKTU PRODUCT WEIGHT	300 g
MAKSYMALNE OBCIĄŻENIE MAXIMUM LOADING	60 kg

ZESTAW KOŁOWY
WHEELSET

KJ-O-341-75

- widelec wykonany z ocynku
- poliamidowe kółko
- fork made of zinc-coated steel
- wheel made of polyamide

SYMBOL	KJ-O-341-75
ZDJĘCIE I RYSUNEK PICTURE & DRAWING	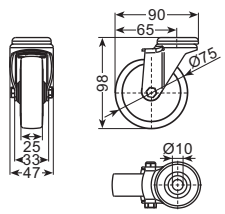
WAGA PRODUKTU PRODUCT WEIGHT	250 g
MAKSYMALNE OBCIĄŻENIE MAXIMUM LOADING	60 kg

SYMBOL	ZT-1 / ZT-2 / ZT-3 / ZT-4 / ZT-5
RYSUNEK DRAWING	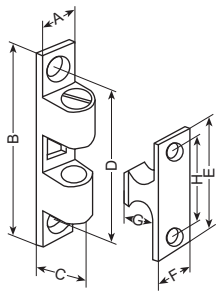

POPULAR BEST SELLER

ZATRZASK KULOWY
BALLS LATCH

ZT-1 / ZT-2 / ZT-3 ZT-4 / ZT-5

- wykonany z chromowanego mosiądzu, 2 kule ze stali chromowanej
- made of chromed brass, 2 bearing balls latch made of chromed steel

SYMBOL	ZT-1	ZT-2	ZT-3	ZT-4	ZT-5
WYMIARY DIMENSIONS	A 8 mm B 42 mm C 9 mm D 32,5 mm E 23 mm F 8 mm G 9 mm H 16 mm	A 10 mm B 50 mm C 11 mm D 38,5 mm E 26,5 mm F 8,5 mm G 10,5 mm H 18,5 mm	A 11 mm B 60 mm C 13 mm D 50 mm E 37 mm F 10 mm G 13,5 mm H 25 mm	A 12 mm B 70 mm C 15 mm D 56 mm E 40 mm F 12 mm G 15 mm H 30 mm	A 19,5 mm B 77 mm C 19,5 mm D 63 mm E 44 mm F 11 mm G 22 mm H 31 mm
WAGA PRODUKTU PRODUCT WEIGHT	15 g	20 g	40 g	60 g	112 g

ZATRZASK ROLKOWY
ROLLER LATCH

ZT-671

- wykonany ze stali ocynkowanej, nylonowe rolki
- latch made of zinc-coated steel, nylon rollers

SYMBOL	ZT-671
ZDJĘCIE I RYSUNEK PICTURE & DRAWING	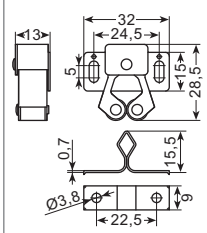
WAGA PRODUKTU PRODUCT WEIGHT	20 g

ZATRZASK MAGNETYCZNY
MAGNETIC LATCH

ZT-MAG03

- wykonany z polipropylenu
- otwór montażowy: 57,5 x 9,5 mm
- made of polypropylene
- counter hole: 57,5 x 9,5 mm

SYMBOL	ZT-MAG03
ZDJĘCIE I RYSUNEK PICTURE & DRAWING	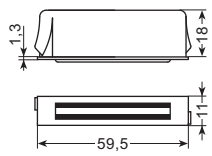
WAGA PRODUKTU PRODUCT WEIGHT	32 g

ZATRZASK MAGNETYCZNY
MAGNETIC LATCH

ZT-1014

- wykonany z poliamidu
- made of polyamide

SYMBOL	ZT-1014
ZDJĘCIE I RYSUNEK PICTURE & DRAWING	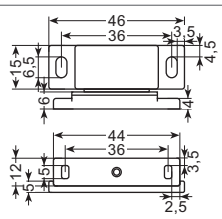
WAGA PRODUKTU PRODUCT WEIGHT	22 g

ZATRZASK MAGNETYCZNY
MAGNETIC LATCH

ZT-1017

- wykonany z poliamidu
- made of polyamide

SYMBOL	ZT-1017
ZDJĘCIE I RYSUNEK PICTURE & DRAWING	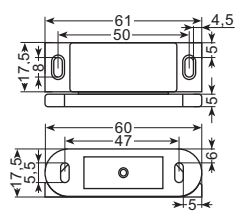
WAGA PRODUKTU PRODUCT WEIGHT	40 g

SYMBOL	POPULAR ZT-MAG01	ZT-MAG02
RYSUNEK DRAWING	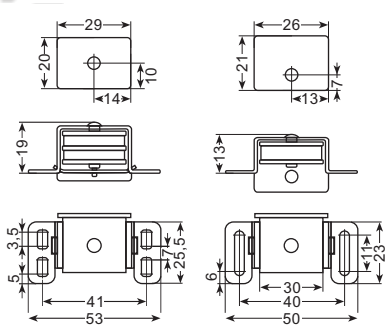	
WAGA PRODUKTU PRODUCT WEIGHT	66 g	48 g



ZATRZASK MAGNETYCZNY
MAGNETIC LATCH

ZT-MAG01
ZT-MAG02

- obudowa wykonana z aluminium
- housing made of aluminium

ZATRZASK MAGNETYCZNY
MAGNETIC LATCH

ZT-1054

- wykonany z tworzywa chromowanego
- made of chromed plastic

SYMBOL	ZT-1054
ZDJĘCIE I RYSUNEK PICTURE & DRAWING	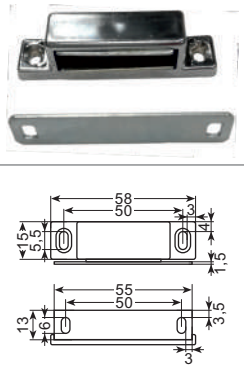
WAGA PRODUKTU PRODUCT WEIGHT	46 g

ZATRZASK NACIĄGOWY
ACTION STRIKE

ZT-1054

- wykonany ze stali nierdzewnej AISI-304
- made of stainless steel AISI-304

SYMBOL	ZT-10540
ZDJĘCIE I RYSUNEK PICTURE & DRAWING	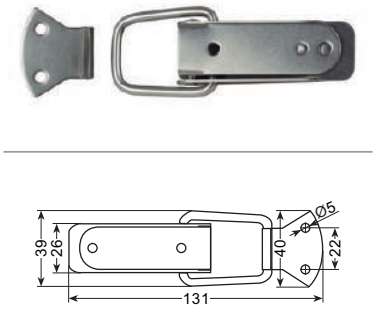
WAGA PRODUKTU PRODUCT WEIGHT	87 g

SYMBOL	POPULAR KP-AC-1460	KP-AC-1461
RYSUNEK DRAWING	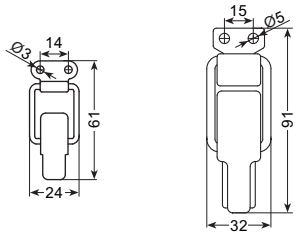	
WAGA PRODUKTU PRODUCT WEIGHT	25 g	68 g

ZATRZASK NACIĄGOWY
ACTION STRIKE

KP-AC-1460
KP-AC-1461

- wykonany ze stali nierdzewnej AISI-304
- made of stainless steel AISI-304

SYMBOL	POPULAR ZT-CPI50	ZT-CPI70
RYSUNEK DRAWING	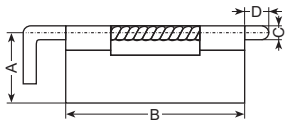	
WYMIARY DIMENSIONS	A 22 mm B 50 mm C 4,7 mm D 9,5 mm	A 25 mm B 70 mm C 6,3 mm D 12,7 mm
WAGA PRODUKTU PRODUCT WEIGHT	39 g	54 g

ZASUWA
BOLT LATCH

ZT-CPI50
ZT-CPI70

- wykonana ze stali nierdzewnej AISI-304
- made of stainless steel AISI-304

ZAWIAS DO SZKŁA
GLASS DOOR HINGE

ZW-0620L
ZW-0620P

- wykonany ze stali nierdzewnej polerowanej
- do szkła o grubości: 8 mm
- made of polished stainless steel
- for glass thickness 8 mm

SYMBOL	ZW-0620L / ZW-0620P
ZDJĘCIE I RYSUNEK PICTURE & DRAWING	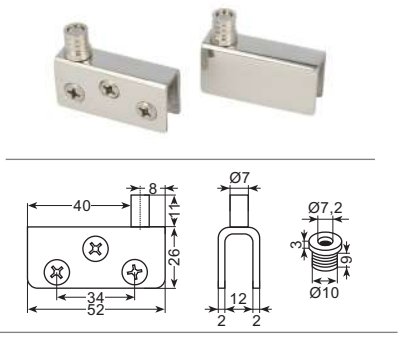

ZAWIAS DO SZKŁA
GLASS DOOR HINGE

ZW-11560L
ZW-11560P

- wykonany ze stali chromowanej
- do szkła o grubości: 5 mm
- made of chromed steel
- for glass thickness 5 mm

SYMBOL	ZW-11560L / ZW-11560P
ZDJĘCIE I RYSUNEK PICTURE & DRAWING	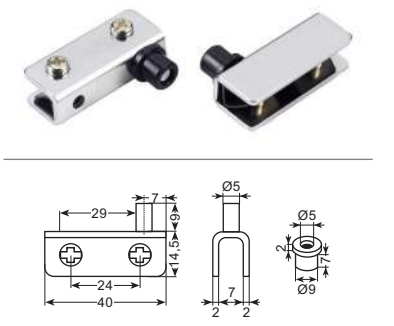

ZAWIAS DO SZKŁA
GLASS DOOR HINGE

ZW-1506470

- wykonany ze stali nierdzewnej AISI-304 polerowanej
- do szkła o grubości 5 mm do 8 mm
- maksymalne obciążenie: 12 kg / para
- do drzwi wpuszczanych
- made of polished stainless steel AISI-304
- for glass thickness 5 mm to 8 mm
- maximum loading: 12 kg / pair
- for inset doors

SYMBOL	ZW-1506470
ZDJĘCIE I RYSUNEK PICTURE & DRAWING	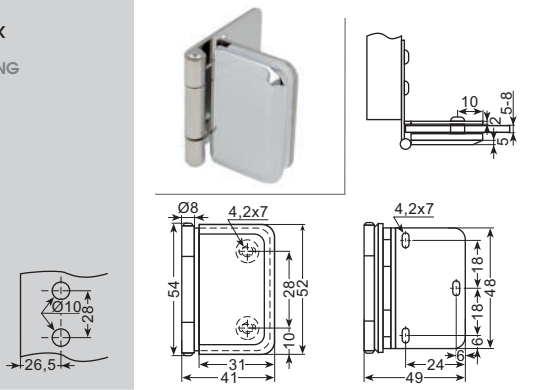
WAGA PRODUKTU PRODUCT WEIGHT	135 g

ZAWIAS DO SZKŁA
GLASS DOOR HINGE

ZW-1506471

- wykonany ze stali nierdzewnej AISI-304 polerowanej
- do szkła o grubości 5 mm do 8 mm
- maksymalne obciążenie: 12 kg / para
- do drzwi nakładanych
- made of polished stainless steel AISI-304
- for glass thickness 5 mm to 8 mm
- maximum loading: 12 kg / pair
- for overlay doors

SYMBOL	ZW-1506471
ZDJĘCIE I RYSUNEK PICTURE & DRAWING	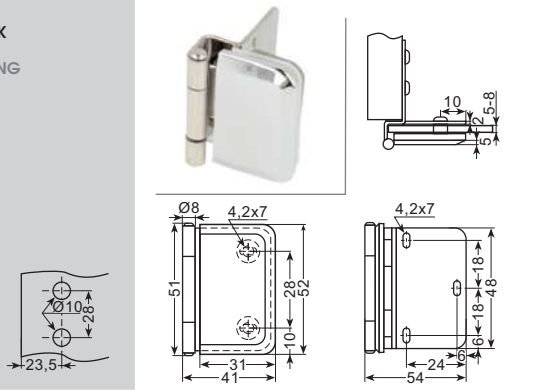
WAGA PRODUKTU PRODUCT WEIGHT	135 g

ZAWIAS DO SZKŁA
GLASS DOOR HINGE

ZW-3010L
ZW-3010P

- wykonany z mosiądzu chromowanego, poliamidowa tuleja
- do szkła o grubości 5 mm do 8 mm
- maksymalne obciążenie: 35 kg dla pary zawiasów góra/dół
- made of chromed brass, polyamide sleeve
- for glass thickness 5 mm to 8 mm
- maximum loading: 35 kg for a pair of hinges up/down

SYMBOL	POPULAR BEST SELLER ZW-3010L / ZW-3010P
ZDJĘCIE I RYSUNEK PICTURE & DRAWING	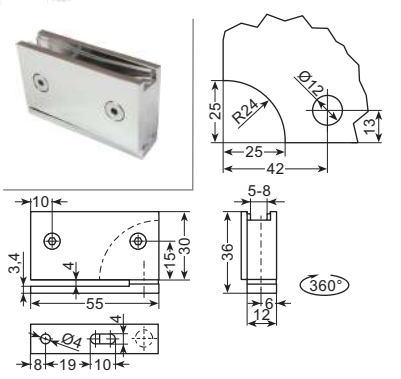
WAGA PRODUKTU PRODUCT WEIGHT	140 g

ZAWIAS DO SZKŁA
GLASS DOOR HINGE

ZW-SH180

- wykonany z mosiądzu chromowanego
- do szkła o grubości 6 mm do 10 mm
- maksymalne obciążenie: 20 kg dla pary zawiasów góra/dół
- made of chromed brass
- for glass thickness 6 mm to 10 mm
- maximum loading: 20 kg for a pair of hinges up/down

SYMBOL	ZW-SH180
ZDJĘCIE I RYSUNEK PICTURE & DRAWING	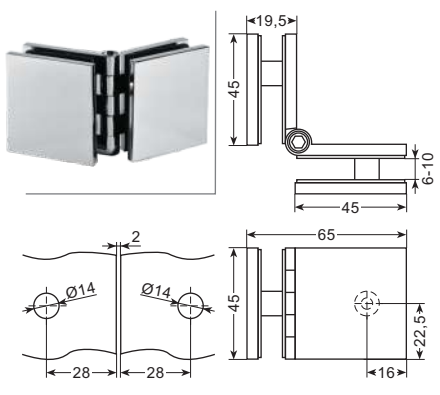
WAGA PRODUKTU PRODUCT WEIGHT	345 g

ZAWIAS DO SZKŁA
GLASS DOOR HINGE
ZW-GL11M

- wykonany z mosiądzu chromowanego
- na zapytanie wersja szlifowana
- do szkła o grubości 6 mm do 10 mm
- maksymalne obciążenie: 45 kg
- regulacja siły dociągu

- made of chromed brass
- on request grinded version
- for glass thickness 6 mm to 10 mm
- maximum loading: 45 kg
- adjustable clamping force

SYMBOL	ZW-GL11M
ZDJĘCIE I RYSUNEK PICTURE & DRAWING	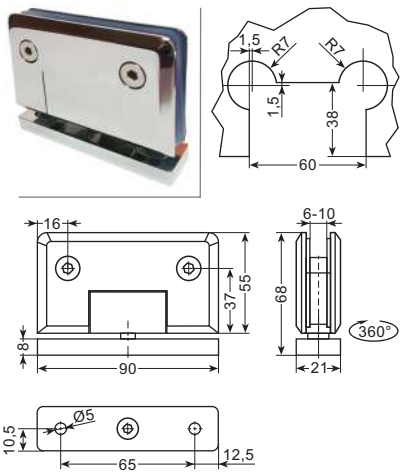
WAGA PRODUKTU PRODUCT WEIGHT	498 g

ZAWIAS DO SZKŁA
GLASS DOOR HINGE
ZW-GL12

- wykonany z mosiądzu chromowanego
- na zapytanie wersja szlifowana
- do szkła o grubości 6 mm do 10 mm
- maksymalne obciążenie: 45 kg
- montaż ścienny

- made of chromed brass
- on request grinded version
- for glass thickness 6 mm to 10 mm
- maximum loading: 45 kg
- wall mount

SYMBOL	ZW-GL12
ZDJĘCIE I RYSUNEK PICTURE & DRAWING	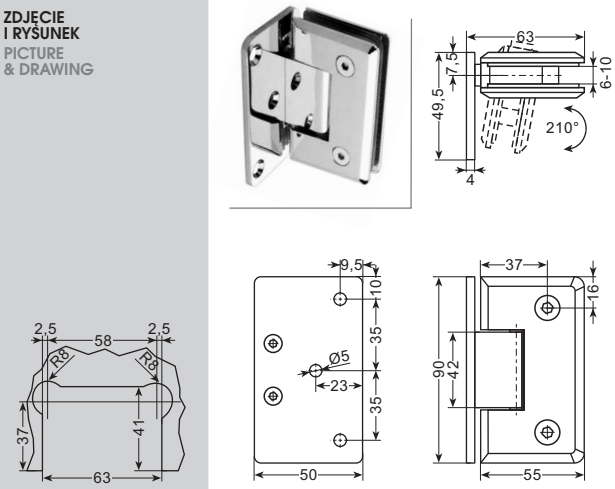
WAGA PRODUKTU PRODUCT WEIGHT	505 g

ZAWIAS UNOSZĄCY DO SZKŁA (DOLNY)
RISING GLASS DOOR HINGE (BOTTOM)
ZW-8001B

- stalowy rdzeń ocynkowany pokryty szarym poliamidem
- do szkła o grubości 6 mm do 8 mm

- zinc-coated steel core covered with grey polyamide
- for glass thickness 6 mm to 8 mm

SYMBOL	ZW-8001B
ZDJĘCIE I RYSUNEK PICTURE & DRAWING	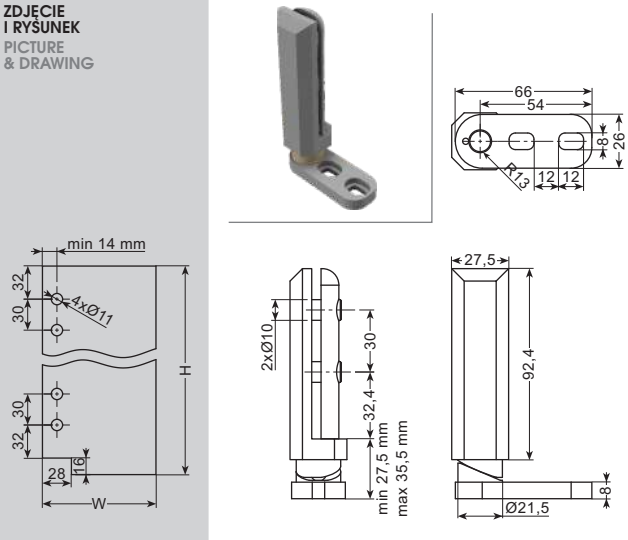

ZAWIAS DO SZKŁA (GÓRNY)
GLASS DOOR HINGE (TOP)
ZW-8001T

- stalowy rdzeń ocynkowany pokryty szarym poliamidem
- do szkła o grubości 6 mm do 8 mm

- zinc-coated steel core covered with grey polyamide
- for glass thickness 6 mm to 8 mm

SYMBOL	ZW-8001T
ZDJĘCIE I RYSUNEK PICTURE & DRAWING	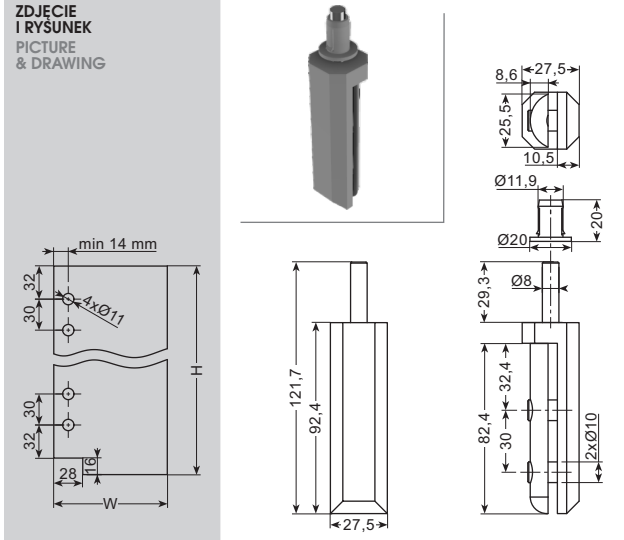

SYMBOL	ZW-2210020
RYSUNEK DRAWING	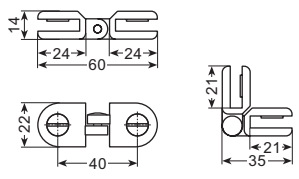
WYKOŃCZENIE FINISH	chrom chromed

ZAWIAS DO SZKŁA
GLASS DOOR HINGE
ZW-2210020

- wykonany z chromowanego stopu ZnAl
- do szkła o grubości 4 mm do 5,5 mm

- made of zamak chrome plated
- for glass thickness 4 mm to 5,5 mm

SYMBOL	ZW-245
RYSUNEK DRAWING	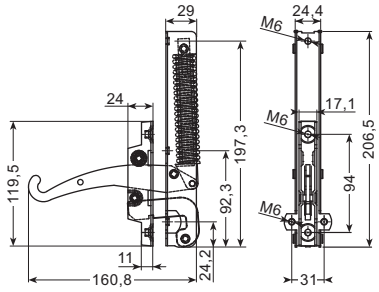

ZW-245LP ZW-245L ZW-245P ZW-245Z

ZAWIAS DO PIEKARNIKÓW
OVEN DOOR HINGE

ZW-245

- wykonany ze stali ocynkowanej
- made of zinc-coated steel

SYMBOL	ZW-245LP	ZW-245L	ZW-245P	ZW-245Z
PRODUKT PRODUCT	zawias uniwersalny universal hinge	zawias lewy left hinge	zawias prawy right hinge	zatrzask strike

SYMBOL	ZW-820-2	ZW-800Z (zaślepka) (plug)
RYSUNEK DRAWING	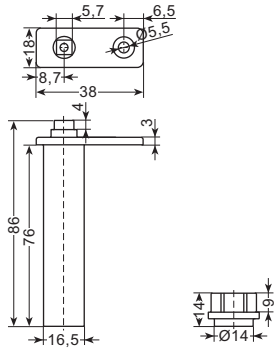	
WAGA PRODUKTU PRODUCT WEIGHT	180 g	4 g

POPULAR BEST SELLER

ZAWIAS SAMODOMYKACZ
SELF-CLOSING HINGE

ZW-820-2
ZW-800Z

- wykonany z chromowanego stopu ZnAl5
- zamiennie lewe/prawe drzwi
- 1 śruba Ø5 mm
- **ZW-800Z** - nieścieralna nylonowa zaślepka pod wspornik zawiasu

- made of zamak 5 chrome plated
- interchangeable left/right doors
- 1 screw of Ø5 mm
- **ZW-800Z** - durable nylon plug for hinge support

SYMBOL	ZW-811 ZW-812	ZW-813 ZW-814
RYSUNEK DRAWING	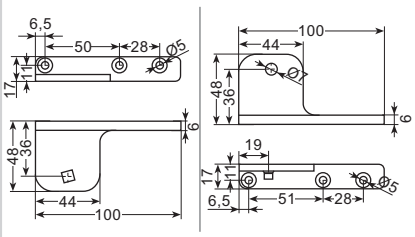	



ZW-811 ZW-813 ZW-812 ZW-814

WSPORNIK
SUPPORT

ZW-811 / ZW-812
ZW-813 / ZW-814

- poziomy
- do zawiasu ZW-820-2

- horizontal
- for hinge ZW-820-2

ZAWIAS
HINGE

ZW-625

- część stała wykonana z chromowanego stopu ZnAl5, część ruchoma z ocynku
- pokrywa wykonana ze stali nierdzewnej AISI-304
- maksymalna waga drzwi: 20 kg

- fixed part made of zamak 5 chrome plated, mobile part made of zinc-plated
- cover made of stainless steel AISI-304
- maxiumum door weight: 20 kg

SYMBOL	ZW-625
ZDJĘCIE I RYSUNEK PICTURE & DRAWING	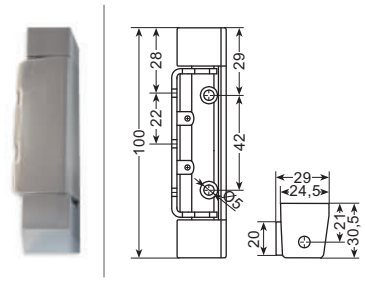
WAGA PRODUKTU PRODUCT WEIGHT	150 g

ZAWIAS
HINGE

ZW-525
ZW-526

- część stała wykonana z chromowanego stopu ZnAl5, część ruchoma z ocynku
- pokrywa wykonana ze stali nierdzewnej AISI-304
- **ZW-526** - wersja samodomykająca
- maksymalna waga drzwi: 30 kg

- fixed part made of zamak 5 chrome plated, mobile part made of zinc-plated
- cover made of stainless steel AISI-304
- **ZW-526** - self-closing version
- maxiumum door weight: 30 kg

SYMBOL	POPULAR ZW-525	POPULAR ZW-526
ZDJĘCIE I RYSUNEK PICTURE & DRAWING	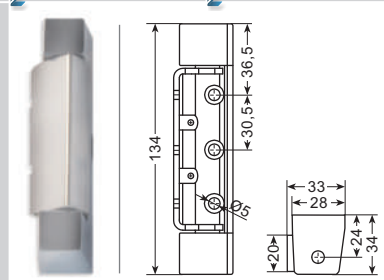	
WAGA PRODUKTU PRODUCT WEIGHT	230 g	240 g

ZAWIAS
HINGE

ZW-302

- wykonany z chromowanego stopu ZnAl5
- 4 śruby Ø3 mm
- made of zamak 5 chrome plated
- 4 screws of Ø3 mm

SYMBOL	ZW-302
ZDJĘCIE I RYSUNEK PICTURE & DRAWING	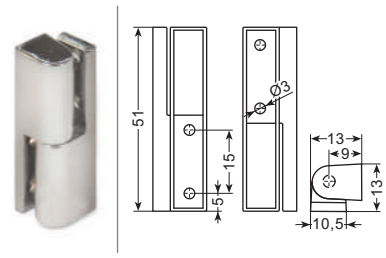
WAGA PRODUKTU PRODUCT WEIGHT	35 g

ZAWIAS
HINGE

ZW-300

- wykonany z chromowanego stopu ZnAl5
- maksymalna waga drzwi: 15 kg
- 4 śruby Ø5 mm
- made of zamak 5 chrome plated
- maximum door weight: 15 kg
- 4 screws of Ø5 mm

SYMBOL	POPULAR ZW-300
ZDJĘCIE I RYSUNEK PICTURE & DRAWING	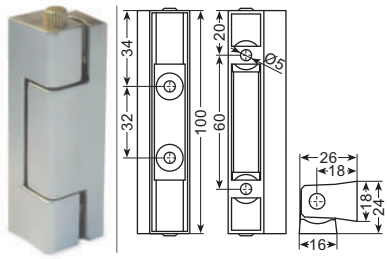
WAGA PRODUKTU PRODUCT WEIGHT	185 g

ZAWIAS
HINGE

ZW-303

- wykonany z chromowanego stopu ZnAl5
- maksymalna waga drzwi: 15 kg
- 4 śruby Ø5 mm
- made of zamak 5 chrome plated
- maximum door weight: 15 kg
- 4 screws of Ø5 mm

SYMBOL	POPULAR BEST SELLER ZW-303
ZDJĘCIE I RYSUNEK PICTURE & DRAWING	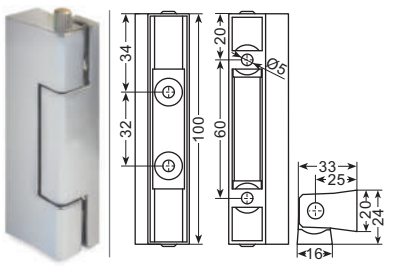
WAGA PRODUKTU PRODUCT WEIGHT	200 g

ZAWIAS
HINGE

ZW-310

- wykonany z chromowanego stopu ZnAl5
- maksymalna waga drzwi: 10 kg
- 4 śruby Ø5 mm
- made of zamak 5 chrome plated
- maximum door weight: 10 kg
- 4 screws of Ø5 mm

SYMBOL	POPULAR ZW-310
ZDJĘCIE I RYSUNEK PICTURE & DRAWING	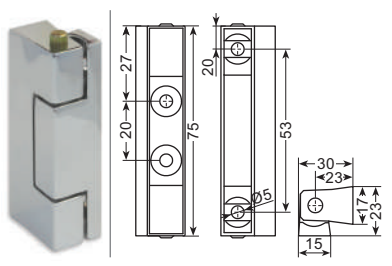
WAGA PRODUKTU PRODUCT WEIGHT	150 g

ZAWIAS
HINGE

ZW-420PV
ZW-420CR

- wykonany z czarnego poliamidu
- maksymalna waga drzwi: 10 kg
- 4 śruby Ø5 mm
- trzpień stalowy
- made of black polyamide
- maximum door weight: 10 kg
- 4 screws of Ø5 mm
- steel pin

SYMBOL	POPULAR BEST SELLER ZW-420PV	POPULAR ZW-420CR (podkładka 10 mm) (shim 10 mm)
ZDJĘCIE I RYSUNEK PICTURE & DRAWING	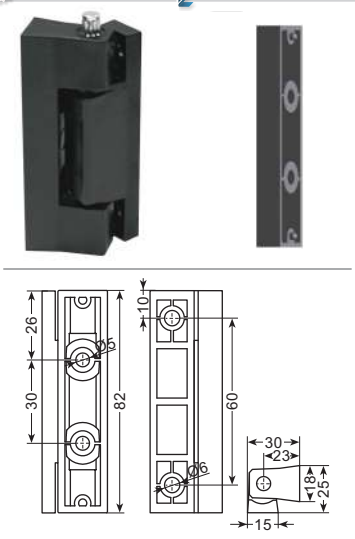	
WAGA PRODUKTU PRODUCT WEIGHT	70 g	15 g

ZAWIAS
HINGE

ZW-421PV

- wykonany z czarnego poliamidu
- maksymalna waga drzwi: 10 kg
- 4 śruby Ø5 mm
- trzpień stalowy
- made of black polyamide
- maximum door weight: 10 kg
- 4 screws of Ø5 mm
- steel pin

SYMBOL	POPULAR BEST SELLER ZW-421PV
ZDJĘCIE I RYSUNEK PICTURE & DRAWING	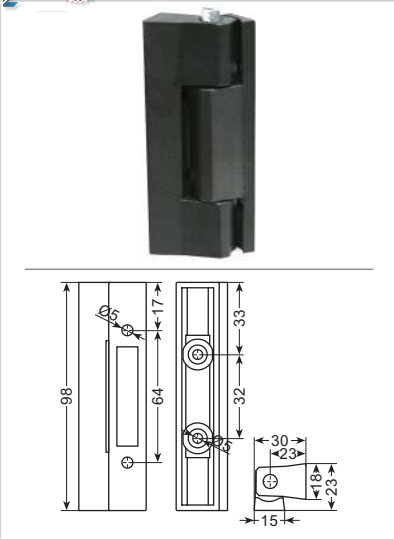
WAGA PRODUKTU PRODUCT WEIGHT	70 g

ZAWIAS
HINGE
ZW-8058
ZW-10368

- wykonany ze stali nierdzewnej AISI-304
- do wspawania
- made of stainless steel AISI-304
- to welding

SYMBOL	ZW-8058 (POPULAR)	ZW-10368
ZDJĘCIE I RYSUNEK / PICTURE & DRAWING	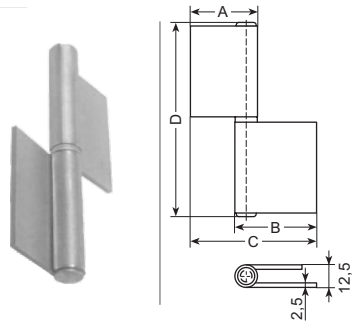	
WYMIARY / DIMENSIONS	A 30 mm B 40 mm C 58 mm D 86 mm	A 37 mm B 45 mm C 69 mm D 110 mm
WAGA PRODUKTU / PRODUCT WEIGHT	110 g	155 g

ZAWIAS
HINGE
ZW-60110

- wykonany ze stali nierdzewnej AISI-304
- do wspawania
- made of stainless steel AISI-304
- to welding

SYMBOL	ZW-60110
ZDJĘCIE I RYSUNEK / PICTURE & DRAWING	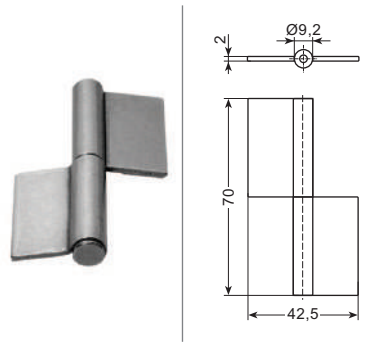
WAGA PRODUKTU / PRODUCT WEIGHT	55 g

ZAWIAS
HINGE
ZW-01
ZW-02

- wykonany ze stali nierdzewnej AISI-304
- do wspawania
- made of stainless steel AISI-304
- to welding

SYMBOL	ZW-01 (POPULAR, BEST SELLER)	ZW-02 (POPULAR, BEST SELLER)
ZDJĘCIE I RYSUNEK / PICTURE & DRAWING	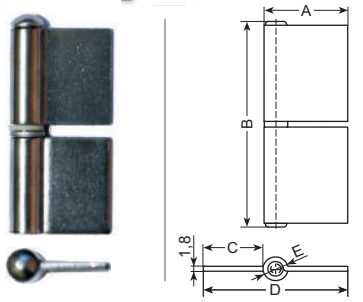	
WYMIARY / DIMENSIONS	A 26,5 mm B 57 mm C 18 mm D 44,5 mm E Ø9 mm	A 35,5 mm B 81 mm C 26 mm D 61 mm E Ø10 mm
WAGA PRODUKTU / PRODUCT WEIGHT	50 g	80 g

ZAWIAS
HINGE
ZW-1722E
ZW-1722D

- wykonany ze stali nierdzewnej AISI-304
- do przykręcania
- made of stainless steel AISI-304
- to screw

SYMBOL	ZW-1722E (lewy / left)	ZW-1722D (prawy / right)
ZDJĘCIE I RYSUNEK / PICTURE & DRAWING	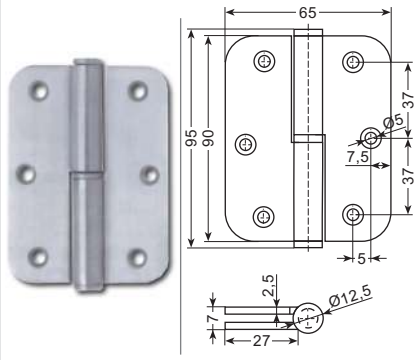	
WAGA PRODUKTU / PRODUCT WEIGHT	165 g	165 g

ZAWIAS UNOSZĄCY
RISING HINGE
ZW-1892E
ZW-1892D

- wykonany ze stali nierdzewnej AISI-304
- do przykręcania
- made of stainless steel AISI-304
- to screw

SYMBOL	ZW-1892E (lewy / left)	ZW-1892D (prawy / right)
ZDJĘCIE I RYSUNEK / PICTURE & DRAWING	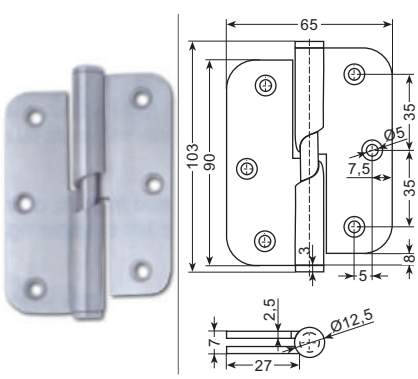	
WAGA PRODUKTU / PRODUCT WEIGHT	165 g	165 g

ZAWIAS
HINGE
ZW-600002L/S
ZW-600101L/S

- wykonany ze stali nierdzewnej AISI-304 (na zapytanie wykonany z AISI-316)
- **L** - wersja polerowana, **S** - matowa
- maksymalny kąt obrotu 270°
- made of stainless steel AISI-304 (on request made of AISI-316)
- **L** - polished version, **S** - matt
- maximum rotation angle 270°

SYMBOL	ZW-600002L ZW-600002S	ZW-600101L ZW-600101S
ZDJĘCIE I RYSUNEK / PICTURE & DRAWING	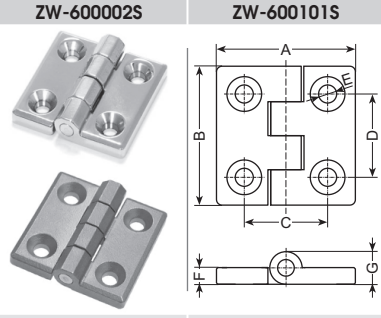	
WYMIARY / DIMENSIONS	A 39 mm B 39 mm C 25 mm D 25 mm E Ø5,5 mm F 4 mm G 9 mm	A 50 mm B 50 mm C 30 mm D 30 mm E Ø6,5 mm F 6 mm G 12 mm
WAGA PRODUKTU / PRODUCT WEIGHT	50 g	80 g

SYMBOL	ZW-S
RYSUNEK DRAWING	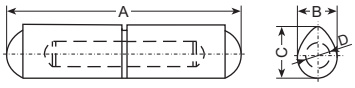

POPULAR

ZAWIAS
HINGE

ZW-S

- wykonany ze stali nierdzewnej AISI-304
- do wspawania
- made of stainless steel AISI-304
- to welding

SYMBOL	ZW-S60	ZW-S80	ZW-S100	ZW-S120	ZW-S150	ZW-S180
WYMIARY DIMENSIONS	A 60 mm B 10 mm C 12 mm D Ø6 mm	A 80 mm B 13 mm C 15,5 mm D Ø8 mm	A 100 mm B 16 mm C 19,5 mm D Ø10 mm	A 120 mm B 16 mm C 19,5 mm D Ø10 mm	A 150 mm B 20 mm C 25 mm D Ø13 mm	A 180 mm B 20 mm C 25 mm D Ø13 mm

INNE WYMIARY DOSTĘPNE NA ZAPYTANIE! / OTHER DIMENSIONS AVAILABLE ON REQUEST!

SYMBOL	ZW-19 / ZW-10 / ZW-20
RYSUNEK DRAWING	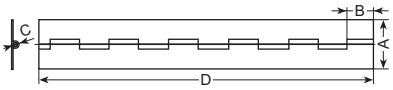

POPULAR

BEST SELLER

ZAWIAS LISTWOWY
CONTINUOUS HINGE

ZW-19 / ZW-10 / ZW-20

- wykonany ze stali kwasoodpornej AISI-304
- made of stainless steel AISI-304

SYMBOL	ZW-19	ZW-10	ZW-20
DŁUGOŚĆ CAŁKOWITA (D) TOTAL LENGTH (D)	1980 mm	1980 mm	1980 mm
GRUBOŚĆ THICKNESS	0,7 mm	0,7 mm	0,7 mm
WYMIARY DIMENSIONS	A 19 mm B 10 mm C Ø2 mm	A 25 mm B 15 mm C Ø2,5 mm	A 32 mm B 15 mm C Ø3 mm

INNE WYMIARY DOSTĘPNE NA ZAPYTANIE! / OTHER DIMENSIONS AVAILABLE ON REQUEST!

SYMBOL	ZW-30 / ZW-38 / ZW-40 ZW-50 / ZW-100
RYSUNEK DRAWING	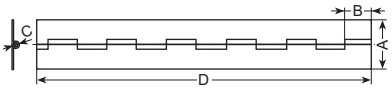

POPULAR

BEST SELLER

ZAWIAS LISTWOWY
CONTINUOUS HINGE

ZW-30 / ZW-38 / ZW-40
ZW-50 / ZW-100

- wykonany ze stali kwasoodpornej AISI-304
- made of stainless steel AISI-304

SYMBOL	ZW-30	ZW-38	ZW-40	ZW-50	ZW-100
DŁUGOŚĆ CAŁKOWITA (D) TOTAL LENGTH (D)	1020 mm	1820 mm	1020 mm	1020 mm	1828,5 mm
GRUBOŚĆ THICKNESS	1,0 mm	1,0 mm	1,2 mm	1,5 mm	3,0 mm
WYMIARY DIMENSIONS	A 30 mm B 15 mm C Ø2 mm	A 38 mm B 15 mm C Ø2 mm	A 40 mm B 30 mm C Ø3 mm	A 50 mm B 30 mm C Ø4,5 mm	A 100 mm B 40 mm C Ø9 mm

INNE WYMIARY DOSTĘPNE NA ZAPYTANIE! / OTHER DIMENSIONS AVAILABLE ON REQUEST!

SYSTEM UCHYLNY WOLNOOPADAJĄCY - TYP ZW-TRD
SLOW FALLING SYSTEM - TYPE ZW-TRD

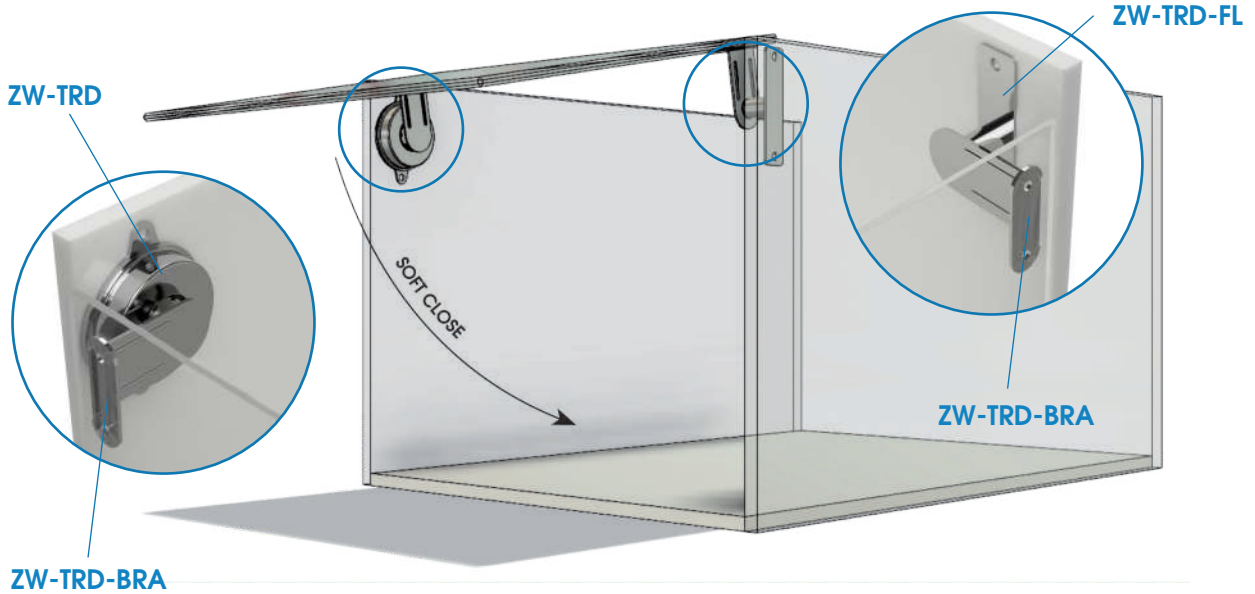

SYMBOL	ZW-TRD
RYSUNEK DRAWING	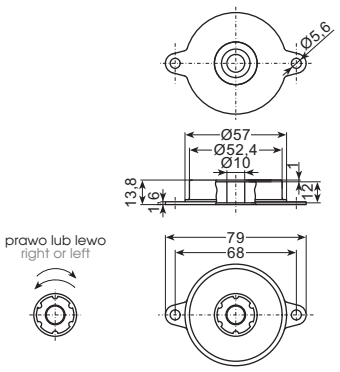

ZAWIAS WOLNOOPADAJĄCY
DISK DAMPER
ZW-TRD

- obudowa wykonana ze stali galwanizowanej
- max. prędkość obrotowa: 50 obr./min.
- temp. pracy: -10/50°C
- zamiennie wersja lewa/prawa
- housing made of galvanized steel
- max. rotation speed: 50 rpm
- operating temp.: -10/50°C
- interchangeable left/right version

SYMBOL	ZW-TRD-303	BEST SELLER ZW-TRD-403	BEST SELLER ZW-TRD-503	ZW-TRD-603	ZW-TRD-703
MAKSYMALNY MOMENT OBROTOWY MAXIMUM TORQUE	3.0±0.3 N*m *	4.0±0.5 N*m *	5.0±0.5 N*m *	6.0±0.5 N*m *	7.0±0.5 N*m *

***Moment obrotowy jest mierzony przy prędkości obrotowej 20 obr./min. w temp. 23°C ± 3°C**
*Rated torque is measured at a rotation speed of 20 rpm at 23°C ± 3°C

WSPORNIK
BRACKET
ZW-TRD-BRA

- wykonany ze stali nierdzewnej
- made of stainless steel

SYMBOL	ZW-TRD-BRA
ZDJĘCIE I RYSUNEK PICTURE & DRAWING	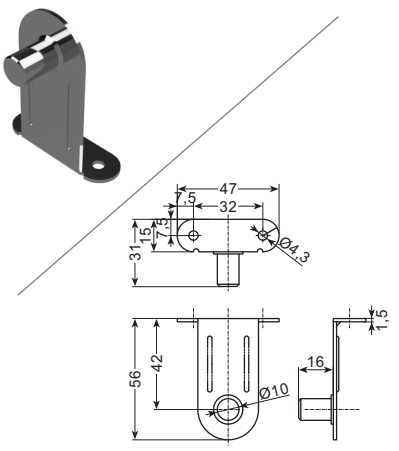

UCHWYT MONTAŻOWY
MOUNTING BRACKET
ZW-TRD-FL

- wykonany ze stali nierdzewnej
- made of stainless steel

SYMBOL	ZW-TRD-FL
ZDJĘCIE I RYSUNEK PICTURE & DRAWING	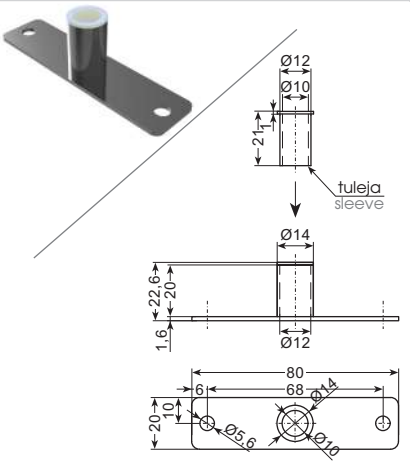

PEŁNA OFERTA ZAWIASÓW DOSTĘPNA W KATALOGU CZ. 2
WHOLE OFFER OF HINGES AVAILABLE IN CATALOGUE PART 2

OŚWIETLENIE LED
LED LIGHTING

PU-LED311 SET



PU-LED315 SET



PU-LED272 SET

PROFIL BAZOWY LED
LED BASE PROFILE
PU-LED307

- wykonany z białego PCV
- made of white PVC

SYMBOL	PU-LED307
RYSUNEK DRAWING	
DŁUGOŚĆ LENGTH	6 m

PROFIL BAZOWY LED
LED BASE PROFILE
PU-LED312

- wykonany z szarego PCV
- made of grey PVC

SYMBOL	PU-LED312
RYSUNEK DRAWING	
DŁUGOŚĆ LENGTH	2 m

OSŁONA LED
LED COVER PROFILE
PU-LED308

- wykonana z przeźroczystego poliwęglanu
- made of transparent polycarbonate

SYMBOL	PU-LED308
RYSUNEK DRAWING	
DŁUGOŚĆ LENGTH	6 m

PROFIL LED
LED PROFILE
PU-LED313

- wykonany z aluminium
- made of aluminium

SYMBOL	PU-LED313
RYSUNEK DRAWING	
DŁUGOŚĆ LENGTH	2 m

ZAKOŃCZENIE
END CAP
PU-LED309

- wykonane z białego ABS
- made of white ABS

SYMBOL	PU-LED309
ZDJĘCIE I RYSUNEK PICTURE & DRAWING	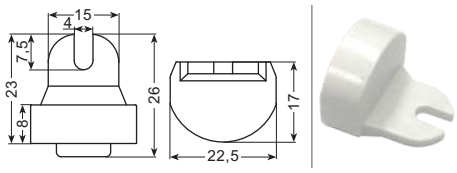

OSŁONA LED
LED COVER PROFILE
PU-LED314

- wykonana z przeźroczystego PMMA
- made of transparent PMMA

SYMBOL	PU-LED314
RYSUNEK DRAWING	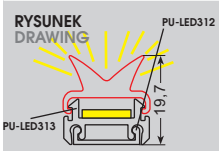
DŁUGOŚĆ LENGTH	2 m

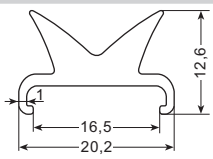

ZAKOŃCZENIE
END CAP
PU-LED310

- wykonane z białego ABS
- made of white ABS

SYMBOL	PU-LED310
ZDJĘCIE I RYSUNEK PICTURE & DRAWING	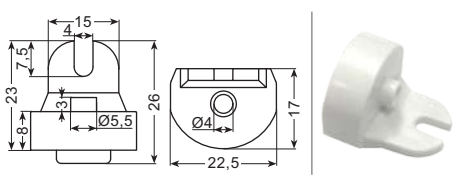

OSŁONA LED
LED COVER PROFILE
PU-LED271

- wykonana z przeźroczystego PMMA
- made of transparent PMMA

SYMBOL	PU-LED271
RYSUNEK DRAWING	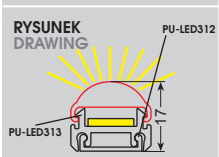
DŁUGOŚĆ LENGTH	2 m

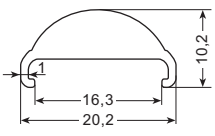

ZESTAW DRZWI PRZESUWNYCH DO MEBLI NEUTRALNYCH - TYP PR-C1
SLIDING KITS FOR NEUTRAL DOORS - TYPE PR-C1

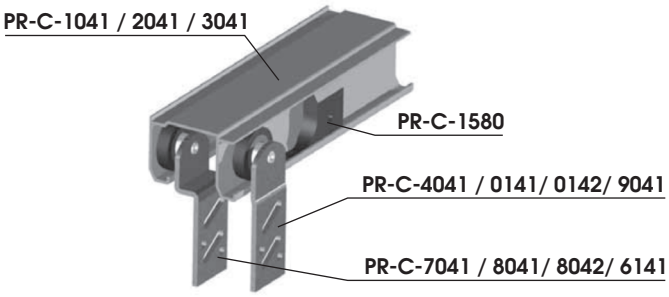

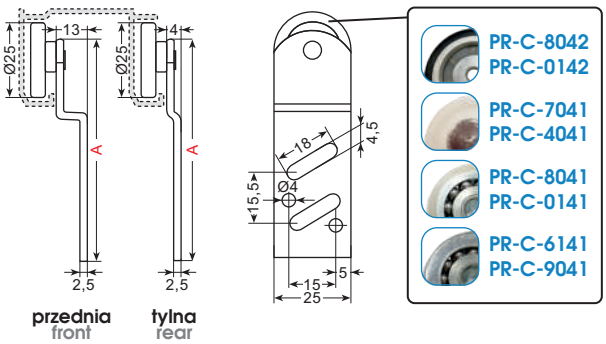

OGRANICZNIK
LIMITER

PR-C-1580

- wykonany z poliamidu
- made of polyamide

SYMBOL	PR-C-1580
ZDJĘCIE I RYSUNEK PICTURE & DRAWING	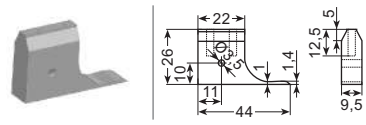
WAGA PRODUKTU PRODUCT WEIGHT	7 g

SZYNA NOŚNA
SUPPORT RAIL

PR-C-1041
PR-C-2041
PR-C-3041

- wykonana z aluminium anodowanego
- maksymalna długość 6 m (możliwość docięcia na dowolną długość)
- made of anodized aluminium
- max. length of 6 m (possibility to cut to requested length)

SYMBOL	PR-C-1041	PR-C-2041	PR-C-3041
ZDJĘCIE I RYSUNEK PICTURE & DRAWING	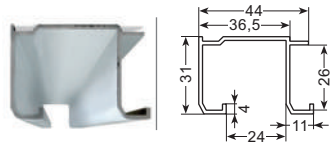		
DŁUGOŚĆ LENGTH	1 m	2 m	3 m
WAGA PRODUKTU PRODUCT WEIGHT	470 g	940 g	1410 g

ROLKA
TROLLEY

PR-C-8042
PR-C-0142

- wykonana z nylonu i ocynku, łożysko kulkowe
- made of nylon and zinc-coated steel, balls bearing

SYMBOL	POPULAR PR-C-8042	POPULAR PR-C-0142
ZDJĘCIE I RYSUNEK PICTURE & DRAWING		
WYMIAR (A) DIMENSION	68 mm	68 mm
TYP TYPE	przednia front	tylna rear

ROLKA
TROLLEY

PR-C-7041
PR-C-4041

- wykonana z nylonu i stali nierdzewnej AISI-304, łożysko bezkulkowe
- made of nylon and stainless steel AISI-304, non-balls bearing

SYMBOL	PR-C-7041	PR-C-4041
ZDJĘCIE I RYSUNEK PICTURE & DRAWING		
WYMIAR (A) DIMENSION	68 mm	68 mm
TYP TYPE	przednia front	tylna rear

ROLKA
TROLLEY

PR-C-8041
PR-C-0141

- wykonana z nylonu i stali nierdzewnej AISI-304, łożysko kulkowe
- made of nylon and stainless steel AISI-304, balls bearing

SYMBOL	PR-C-8041	PR-C-0141
ZDJĘCIE I RYSUNEK PICTURE & DRAWING		
WYMIAR (A) DIMENSION	63 mm	63 mm
TYP TYPE	przednia front	tylna rear

ROLKA
TROLLEY

PR-C-6141
PR-C-9041

- wykonana ze stali nierdzewnej AISI-304 (kółko metalowe), łożysko kulkowe
- made of stainless steel AISI-304 (metallic wheel), balls bearing

SYMBOL	PR-C-6141	PR-C-9041
ZDJĘCIE I RYSUNEK PICTURE & DRAWING		
WYMIAR (A) DIMENSION	68 mm	68 mm
TYP TYPE	przednia front	tylna rear

ZESTAW DRZWI PRZESUWNYCH DO MEBLI NEUTRALNYCH - TYP PR-C2
SLIDING KITS FOR NEUTRAL DOORS - TYPE PR-C2

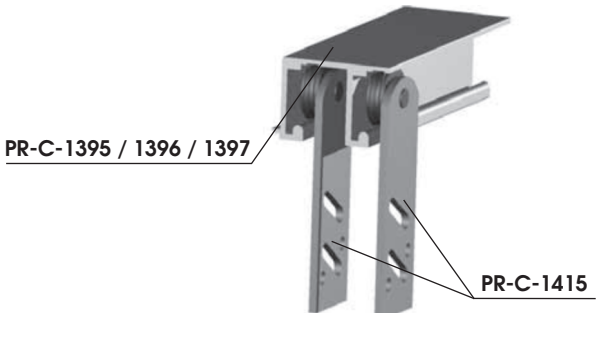

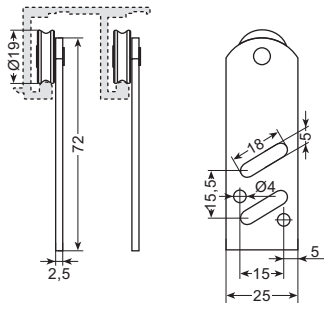

SZYNA NOŚNA
SUPPORT RAIL

PR-C-1395
PR-C-1396
PR-C-1397

- wykonana z aluminium anodowanego
- made of anodized aluminium

SYMBOL	PR-C-1395	PR-C-1396	PR-C-1397
ZDJĘCIE I RYSUNEK PICTURE & DRAWING	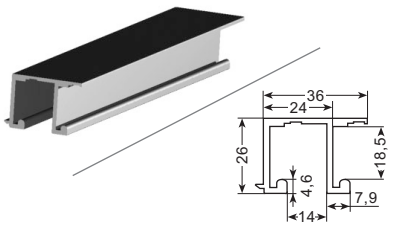		
DŁUGOŚĆ LENGTH	6 m	2 m	3 m

ROLKA
TROLLEY

PR-C-1415

- wykonana z ocynku, poliamidowe kółko
- made of zinc-coated steel, polyamide wheel

SYMBOL	PR-C-1415
ZDJĘCIE I RYSUNEK PICTURE & DRAWING	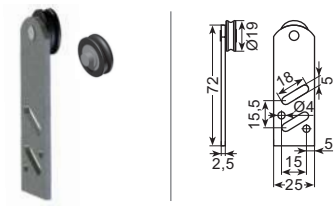
TYP TYPE	przednia / tylna front / rear

ELEMENTY WSPÓLNE DLA SYSTEMÓW PR-C1 I PR-C2
COMMON ELEMENTS FOR THE SYSTEMS PR-C1 AND PR-C2

SZYNA DOLNA
BOTTOM RAIL

PR-C-1411

- wykonana z tworzywa sztucznego
- made of plastic

SYMBOL	PR-C-1411
ZDJĘCIE I RYSUNEK PICTURE & DRAWING	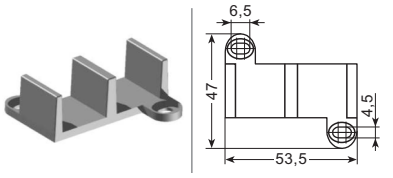
WAGA PRODUKTU PRODUCT WEIGHT	10 g

ODBOJNIK
BUMPER

PR-C-5041

- wykonany z ocynku ze sprężyną
- made of zinc-coated steel with spring

SYMBOL	PR-C-5041
ZDJĘCIE I RYSUNEK PICTURE & DRAWING	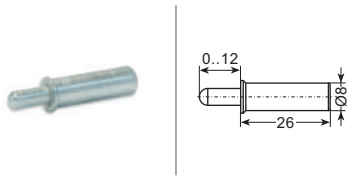
WAGA PRODUKTU PRODUCT WEIGHT	10 g

SZYNA DOLNA
BOTTOM RAIL

PR-C-1141

- wykonana z aluminium anodowanego
- made of anodized aluminium

SYMBOL	PR-C-1141
ZDJĘCIE I RYSUNEK PICTURE & DRAWING	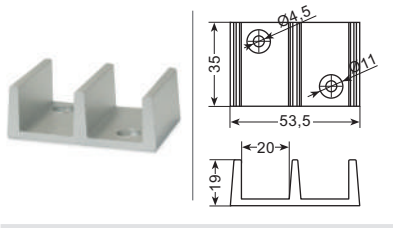
WAGA PRODUKTU PRODUCT WEIGHT	30 g

ODBOJNIK
BUMPER

PR-C-6041

- wykonany ze stali nierdzewnej z gumowym zderzakiem
- made of stainless steel with rubber absorber

SYMBOL	PR-C-6041
ZDJĘCIE I RYSUNEK PICTURE & DRAWING	
WAGA PRODUKTU PRODUCT WEIGHT	20 g

SYSTEM DRZWI PRZESUWNYCH - TYP PR-SI
SLIDING DOORS SYSTEM - TYPE PR-SI

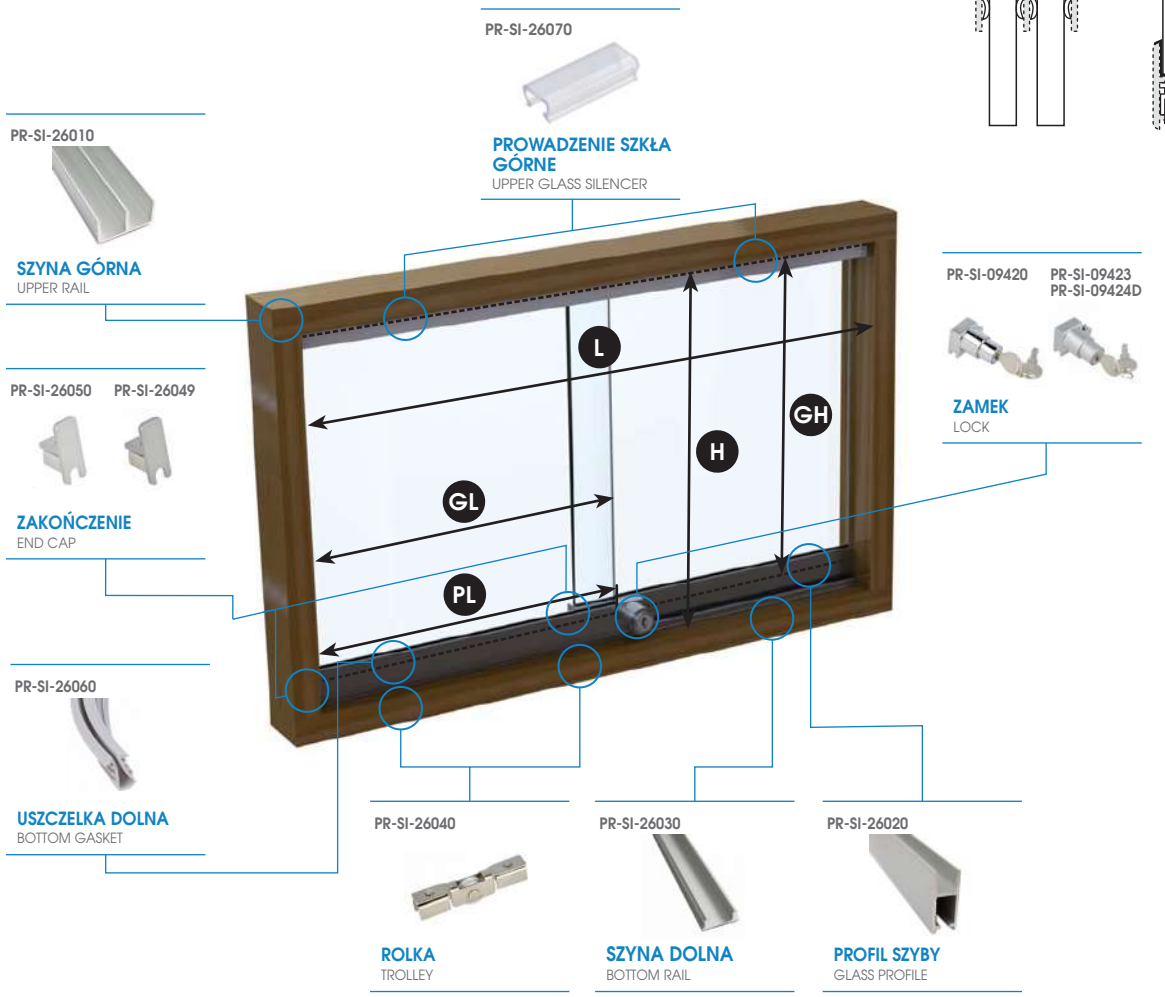

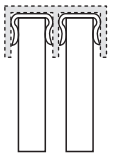
SZYNA GÓRNA
UPPER RAIL

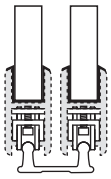
SZYNA DOLNA
BOTTOM RAIL

JAK PRZYGOTOWAĆ WYMIARY SZKŁA?
HOW TO PREPARE DIMENSIONS OF GLASS?

1. SZEROKOŚĆ SZKŁA
GLASS WIDTH
GL

GL = ((L + 30 mm) x 0,5) - 3 mm

SZEROKOŚĆ DRZWI
GLASS-DOOR WIDTH

ZAŚLEPKI
END CAPS

2. WYSOKOŚĆ SZKŁA
GLASS HEIGHT
GH

GH = H - 29 mm

ŚWIATŁO DRZWI
GLASS-DOORS VISIBLE LIGHT

3. DŁUGOŚĆ PROFILU SZYBY
GLASS PROFILE LENGTH
PL

PL = GL + 2 mm

SZEROKOŚĆ SKRZYDŁA
DOOR WING WIDTH

ZAŚLEPKI
END CAPS

SZYNA DOLNA
BOTTOM RAIL
PR-SI-26030

- wykonana z anodowanego aluminium
- made of anodized aluminium

SYMBOL	PR-SI-26030
ZDJĘCIE I RYSUNEK PICTURE & DRAWING	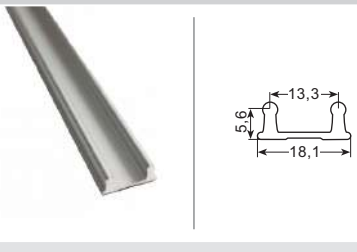
DŁUGOŚĆ LENGTH	2 m

ROLKA
TROLLEY
PR-SI-26040

- wykonana ze stali niklowanej
- nylonowe kółko
- made of nickel plated steel
- wheel made of nylon

SYMBOL	PR-SI-26040
ZDJĘCIE I RYSUNEK PICTURE & DRAWING	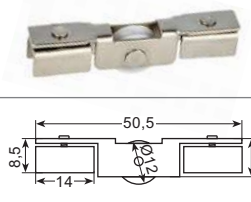
OBCIĄŻENIE LOADING	3 kg na rolkę 3 kg per trolley

PROFIL SZYBY
GLASS PROFILE
PR-SI-26020

- wykonany z anodowanego aluminium
- made of anodized aluminium
- przeznaczony do szkła o grubości 5 mm
- using for glass thickness 5 mm

SYMBOL	PR-SI-26020
ZDJĘCIE I RYSUNEK PICTURE & DRAWING	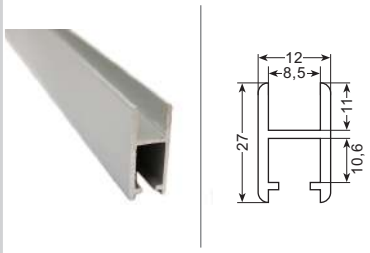
DŁUGOŚĆ LENGTH	2 m

USZCZELKA DOLNA
BOTTOM GASKET
PR-SI-26060

- wykonana z szarego PCV
- made of grey PVC

SYMBOL	PR-SI-26060
ZDJĘCIE I RYSUNEK PICTURE & DRAWING	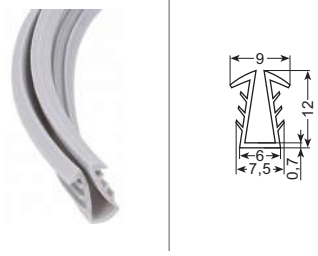
DŁUGOŚĆ (SZPULA) LENGTH (REEL)	100 m

SZYNA GÓRNA
UPPER RAIL
PR-SI-26010

- wykonana z anadowanego aluminium
- made of anodized aluminium

SYMBOL	PR-SI-26010
ZDJĘCIE I RYSUNEK PICTURE & DRAWING	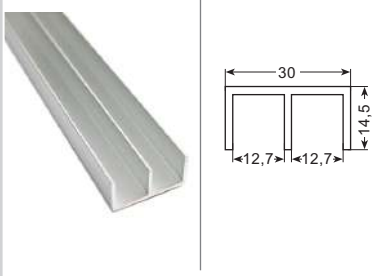
DŁUGOŚĆ LENGTH	2 m

PROWADZENIE SZKŁA GÓRNE
UPPER GLASS SILENCER
PR-SI-26070

- wykonane z przeźroczystego PCV
- made of transparent PVC

SYMBOL	PR-SI-26070
ZDJĘCIE I RYSUNEK PICTURE & DRAWING	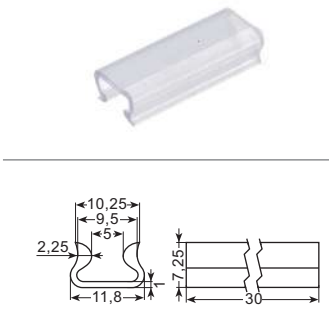

ZAKOŃCZENIE
END CAP
PR-SI-26050
PR-SI-26049

- wykonane ze stopu ZnAl
- made of zamak

SYMBOL	PR-SI-26050	PR-SI-26049
ZDJĘCIE I RYSUNEK PICTURE & DRAWING	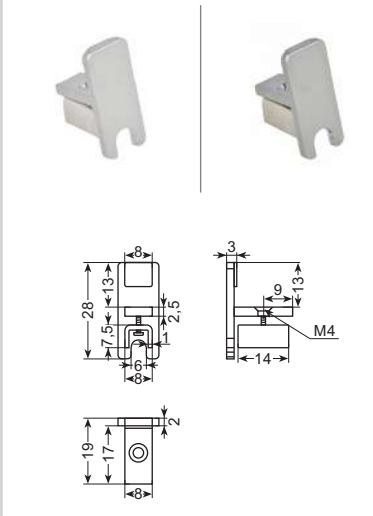	
WYKOŃCZENIE FINISH	chrom chromed	satyna satin

ZAMEK
LOCK
PR-SI-09420
PR-SI-09423
PR-SI-09424D

- montowany na profilu szyby PR-SI-26020
- mounted on PR-SI-26020 glass profile
- **PR-SI-09420, PR-SI-09423** - zamki z różnymi kluczami
- **PR-SI-09420, PR-SI-09423** - locks with different keys
- **PR-SI-09424D** - uniwersalny klucz
- **PR-SI-09424D** - universal key

SYMBOL	PR-SI-09420	PR-SI-09423 PR-SI-09424D
ZDJĘCIE I RYSUNEK PICTURE & DRAWING	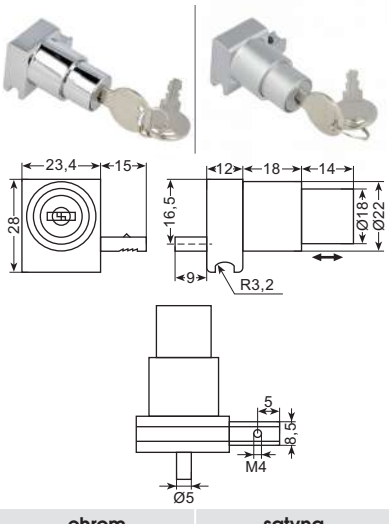	
WYKOŃCZENIE FINISH	chrom chromed	satyna satin

SYSTEM DRZWI PRZESUWNYCH TYP PR-SI

SLIDING DOORS SYSTEM TYPE PR-SI

SYMBOL	KP-AC-2932
RYSUNEK DRAWING	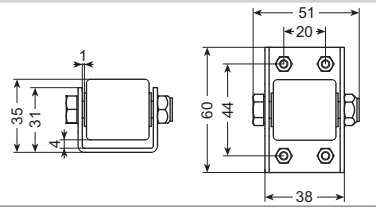

ROLKA
ROLLER

KP-AC-2932

- rolka wykonana z poliamidu
- korpus ze stali nierdzewnej
- roller made of polyamide
- body made of stainless steel

ROLKA DRZWI PRZESUWNYCH
ROLLER FOR SLIDING DOORS

PR-C-1435

- wykonana ze stali nierdzewnej AISI-304, poliamidowe kółko
- made of stainless steel AISI-304, polyamide wheel

SYMBOL	PR-C-1435
ZDJĘCIE I RYSUNEK PICTURE & DRAWING	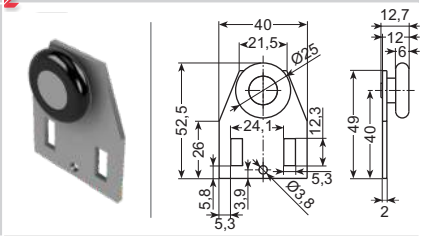

ROLKA
ROLLER

KP-AC-25-10

- kółko wykonane z poliamidu
- gumowy o-ring
- wheel made of polyamide
- o-ring made of rubber

SYMBOL	KP-AC-25-10
ZDJĘCIE I RYSUNEK PICTURE & DRAWING	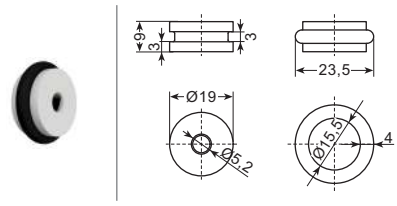

SYMBOL	PR-VX
RYSUNEK DRAWING	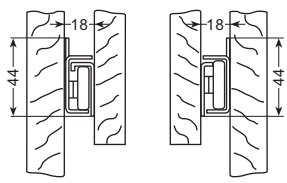

POPULAR

PROWADNICE PROSTE
SIMPLE SLIDES

PR-VX

- wykonane ze stali kwasoodpornej AISI-304
- obciążenie do 25 kg
- made of stainless steel AISI-304
- load capacity to 25 kg

SYMBOL	PR-VX-40	PR-VX-45	PR-VX-50	PR-VX-55
DŁUGOŚĆ LENGTH	400 mm	450 mm	500 mm	550 mm
WYSUW EXTENSION	320 mm	370 mm	420 mm	470 mm
WAGA PRODUKTU PRODUCT WEIGHT	584 g	656 g	730 g	803 g

SYMBOL	PR-A
RYSUNEK DRAWING	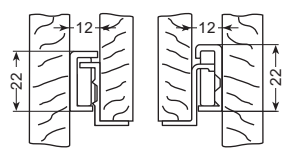

PROWADNICE PROSTE
SIMPLE SLIDES

PR-A

- wykonane ze stali ocynkowanej z rolkami tocznymi z żywicy acetanowej
- mocowane w narożu
- made of zinc-coated steel with acetal roller bearings
- corner position

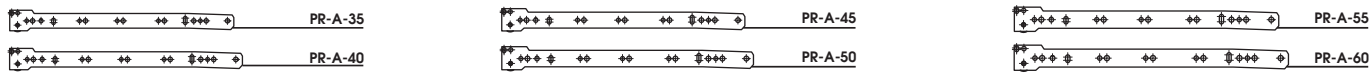

SYMBOL	PR-A-35	PR-A-40	PR-A-45	PR-A-50	PR-A-55	PR-A-60
DŁUGOŚĆ LENGTH	350 mm	400 mm	450 mm	500 mm	550 mm	600 mm
WYSUW EXTENSION	270 mm	320 mm	370 mm	420 mm	470 mm	520 mm
WAGA PRODUKTU PRODUCT WEIGHT	370 g	410 g	540 g	590 g	650 g	710 g

SYMBOL	PR-001
RYSUNEK DRAWING	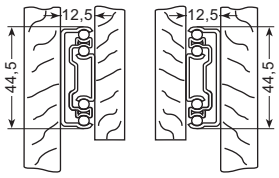

POPULAR

PROWADNICE TELESKOPOWE
TELESCOPIC SLIDES

PR-001

- wykonane ze stali ocynkowanej z łożyskiem kulkowym
- pełny wysuw
- udźwig do 50 kg

- made of zinc-coated steel with ball bearing
- full extension
- load capacity to 50 kg



SYMBOL	PR-001-25	PR-001-30	PR-001-35	PR-001-40	PR-001-45	PR-001-50	PR-001-55	PR-001-60	PR-001-70
DŁUGOŚĆ LENGTH	250 mm	300 mm	350 mm	400 mm	450 mm	500 mm	550 mm	600 mm	700 mm
WYSUW EXTENSION	250 mm	300 mm	350 mm	400 mm	450 mm	500 mm	550 mm	600 mm	700 mm
WAGA PRODUKTU PRODUCT WEIGHT	320 g	395 g	470 g	550 g	635 g	725 g	810 g	920 g	1110 g

SYMBOL	PR-S / PR-SX
RYSUNEK DRAWING	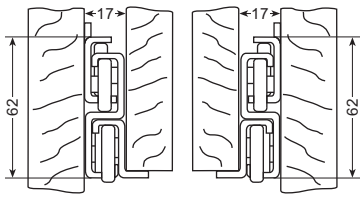

POPULAR

PROWADNICE TELESKOPOWE
TELESCOPIC SLIDES

PR-S
PR-SX

- wykonane ze stali ocynkowanej (**PR-S**) lub stali kwasoodpornej AISI-304 (**PR-SX**) z rolkami tocznymi z tworzywa sztucznego
- pełny wysuw
- udźwig do 50 kg

- slides made of zinc-coated steel (**PR-S**) or stainless steel AISI-304 (**PR-SX**) with plastic coated roller bearings
- full extension
- load capacity to 50 kg

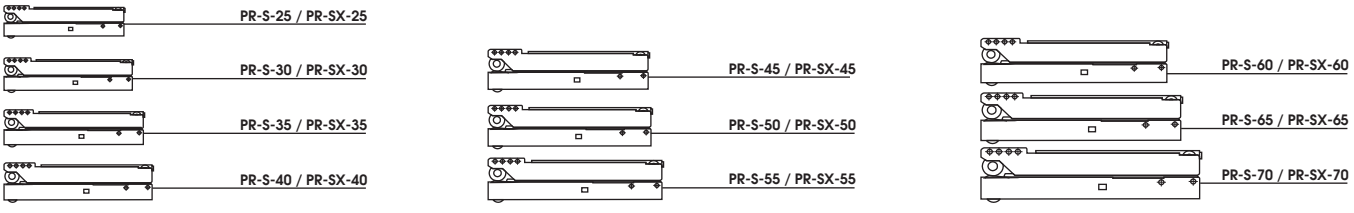

SYMBOL	PR-S-25 PR-SX-25	PR-S-30 PR-SX-30	PR-S-35 PR-SX-35	PR-S-40 PR-SX-40	PR-S-45 PR-SX-45	PR-S-50 PR-SX-50	PR-S-55 PR-SX-55	PR-S-60 PR-SX-60	PR-S-65 PR-SX-65	PR-S-70 PR-SX-70
DŁUGOŚĆ LENGTH	250 mm	300 mm	350 mm	400 mm	450 mm	500 mm	550 mm	600 mm	650 mm	700 mm
WYSUW EXTENSION	280 mm	330 mm	380 mm	430 mm	480 mm	530 mm	580 mm	630 mm	680 mm	730 mm
WAGA PRODUKTU PRODUCT WEIGHT	1320 g	1590 g	1860 g	2130 g	2400 g	2670 g	2940 g	3210 g	3480 g	3750 g

DOZOWNIK KUBKÓW
CUP DISPENSER

DZ-SC20RS
DZ-SC35RS

- wykonany ze stali nierdzewnej AISI-304
- do montażu pionowego
- na zamówienie możliwość dołączenia pierścienia silikonowego, umożliwiającego zastosowanie każdej średnicy kubka
- made of stainless steel AISI-304
- vertical mounting
- on request possibility to join a silicon ring, for application of each cup diameter

SYMBOL	POPULAR DZ-SC20RS	POPULAR DZ-SC35RS
ZDJĘCIE I RYSUNEK PICTURE & DRAWING		
ŚREDNICA KUBKÓW DIAMETER OF CUPS	Ø58-78 mm	Ø85-95 mm
POJEMNOŚĆ KUBKÓW CUPS CAPACITY	80-200 ml	250-500 ml
OTWÓR MONTAŻOWY COUNTER HOLE	Ø94 mm	Ø111 mm
WYMIARY DIMENSIONS	A Ø127 mm B Ø87 mm	A Ø146 mm B Ø106 mm

CARLISLE FOODSERVICE PRODUCTS

DOZOWNIK KUBKÓW
CUP DISPENSER

DZ-38850GEW

- wykonany ze stali nierdzewnej AISI-304
- do montażu pionowego
- made of stainless steel AISI-304
- vertical mounting

SYMBOL	POPULAR DZ-38850GEW
ZDJĘCIE I RYSUNEK PICTURE & DRAWING	
ŚREDNICA KUBKÓW DIAMETER OF CUPS	Ø83-120 mm
POJEMNOŚĆ KUBKÓW CUPS CAPACITY	237-1420 ml
OTWÓR MONTAŻOWY COUNTER HOLE	Ø135 mm

san jamar
smart. safe. sanitary.

DOZOWNIK KUBKÓW
CUP DISPENSER

DZ-CF
DZ-CH
DZ-CV

- wykonany ze stali nierdzewnej AISI-304
- do montażu w blacie
- made of stainless steel AISI-304
- in countertop mounting

SYMBOL	POPULAR DZ-C3200CF DZ-C3200CH DZ-C3200CV	DZ-C3400CF DZ-C3400CH DZ-C3400CV	DZ-C3500CF DZ-C3500CH DZ-C3500CV
ZDJĘCIE I RYSUNEK PICTURE & DRAWING			
ŚREDNICA KUBKÓW DIAMETER OF CUPS	Ø56-81 mm	Ø70-98 mm	Ø101-124 mm
POJEMNOŚĆ KUBKÓW CUPS CAPACITY	177-300 ml	350-710 ml	950-1360 ml
OTWÓR MONTAŻOWY COUNTER HOLE	Ø106 mm	Ø119 mm	Ø146 mm
WYMIARY DIMENSIONS	A Ø137 mm B Ø97 mm C 6 mm D 600 mm	A Ø150 mm B Ø110 mm C 5 mm D 601 mm	A Ø173 mm B Ø135 mm C 7 mm D 599 mm

BEST SELLER

JAK DOBRAĆ DOZOWNIK?
HOW TO CHOOSE A DISPENSER?

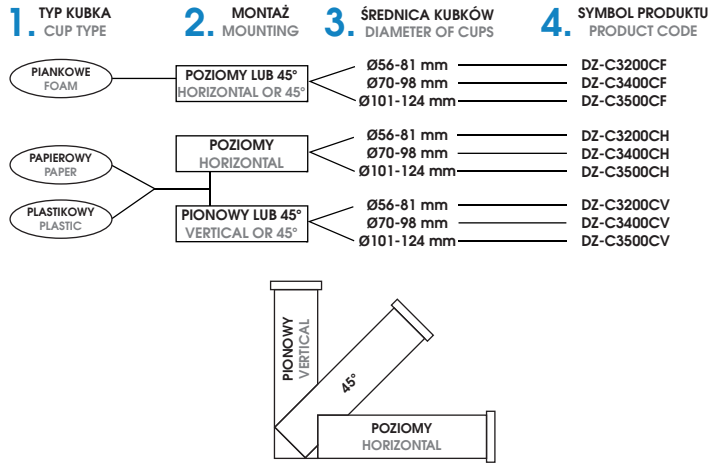

SYMBOL	POPULAR DZ-SF2000	DZ-SF2000SS
ZDJĘCIE I RYSUNEK PICTURE & DRAWING	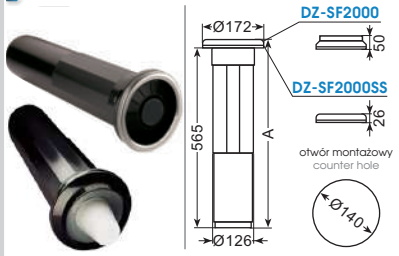	
ŚREDNICA KUBKÓW DIAMETER OF CUPS	Ø57-117 mm	Ø57-117 mm
WYMIAR (A) DIMENSION	615 mm	591 mm
PIERŚCIEŃ CLAMP RING	czarne tworzywo black plastic	stal nierdzewna stainless steel

tomlinson

DOZOWNIK KUBKÓW
CUP DISPENSER

DZ-SF2000
DZ-SF2000SS

- wykonany z tworzywa odpornego na uderzenia
- model **DZ-SF2000SS** posiada pierścień ze stali nierdzewnej AISI-304
- do montażu pionowego
- zestaw kompletny z uszczelkami
- made of high-impact plastic
- model **DZ-SF2000SS** with clamp ring made of stainless steel AISI-304
- vertical mounting
- set complete with gaskets

SYMBOL	DZ-SF2000-5A (uszczelka) (gasket)	DZ-SF2000-5B (uszczelka) (gasket)	DZ-SF2000-5E (uszczelka) (gasket)
ŚREDNICA KUBKÓW DIAMETER OF CUPS	Ø89-113 mm	Ø57-98 mm	Ø108-117 mm

AIFO STAY PROFESSIONAL

SYMBOL	DZ-CC
ZDJĘCIE I RYSUNEK PICTURE & DRAWING	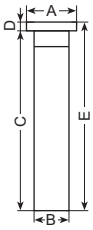

BEST SELLER

san jamar smart. safe. sanitary.

DOZOWNIK KUBKÓW
CUP DISPENSER

DZ-CC

- wykonany z tworzywa odpornego na uderzenia
- do montażu pionowego
- made of high-impact plastic
- vertical mounting

SYMBOL	DZ-C2010C	DZ-C2210C	DZ-C2210C18	DZ-C2410C	DZ-C2410C18	DZ-C2510C
ŚREDNICA KUBKÓW DIAMETER OF CUPS	**Ø38-59 mm**	**Ø73-98 mm**	**Ø73-98 mm**	**Ø73-121 mm**	**Ø73-121 mm**	**Ø124-143 mm**
POJEMNOŚĆ KUBKÓW CUPS CAPACITY	15-70 ml	178-710 ml	178-710 ml	236-1360 ml	236-1360 ml	950-1890 ml
OTWÓR MONTAŻOWY COUNTER HOLE	Ø83 mm	Ø124 mm	Ø124 mm	Ø146 mm	Ø146 mm	Ø168 mm
WYMIARY DIMENSIONS	A Ø107 mm B Ø75 mm C 393 mm D 22 mm E 415 mm	A Ø153 mm B Ø121 mm C 578 mm D 18 mm E 596 mm	A Ø153mm B Ø121 mm C 435 mm D 18 mm E 455 mm	A Ø172 mm B Ø138 mm C 578 mm D 18 mm E 596 mm	A Ø172 mm B Ø138 mm C 435 mm D 18 mm E 455 mm	A Ø216 mm B Ø159 mm C 572 mm D 16 mm E 588 mm

SYMBOL	DZ-C5250C / DZ-C5450C
ZDJĘCIE I RYSUNEK PICTURE & DRAWING	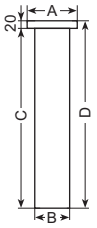

san jamar smart. safe. sanitary.

DOZOWNIK KUBKÓW
CUP DISPENSER

DZ-C5250C
DZ-C5450C

- wykonany z tworzywa odpornego na uderzenia
- do montażu pionowego lub 45°
- made of high-impact plastic
- mounting vertical or 45°

SYMBOL	DZ-C5250C	DZ-C5250C18	DZ-C5450C	DZ-C5450C18
ŚREDNICA KUBKÓW DIAMETER OF CUPS	**Ø62-92 mm**	**Ø62-92 mm**	**Ø79-114 mm**	**Ø79-114 mm**
POJEMNOŚĆ KUBKÓW CUPS CAPACITY	118-710 ml	118-710 ml	236-1301 ml	236-1301 ml
OTWÓR MONTAŻOWY COUNTER HOLE	Ø124 mm	Ø124 mm	Ø134 mm	Ø134 mm
WYMIARY DIMENSIONS	A Ø156 mm B Ø105 mm C 577 mm D 597 mm	A Ø156 mm B Ø105 mm C 437 mm D 457 mm	A Ø177 mm B Ø126 mm C 577 mm D 597 mm	A Ø177 mm B Ø126 mm C 437 mm D 457 mm

SYMBOL	DZ-C2852A / DZ-C2853A / DZ-C2854A
RYSUNEK DRAWING	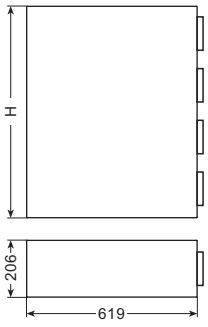

DOZOWNIK KUBKÓW
CUP DISPENSER

DZ-C2852A
DZ-C2853A
DZ-C2854A

- podajniki wykonane z tworzywa odpornego na uderzenia
- obudowa ze stali nierdzewnej AISI-304
- możliwość wykonania obudowy wg specyfikacji klienta
- opcjonalnie dozownik **DZ-C2410C**
- dispensers made of high-impact plastic
- housing made of stainless steel AISI-304
- on request made according to customer specification
- optional **DZ-C2410C** dispenser type

SYMBOL	DZ-C2852A	DZ-C2853A	DZ-C2854A
WYMIARY (HxSxG) DIMENSIONS (HxWxD)	406 x 206 x 619 mm	616 x 206 x 619 mm	768 x 206 x 619 mm
TYP DOZOWNIKA DISPENSER TYPE	**2x DZ-C2210C**	**3x DZ-C2210C**	**4x DZ-C2210C**

SYMBOL	DZ-C2951BK / DZ-C2952BK / DZ-C2953BK
ZDJĘCIE PICTURE	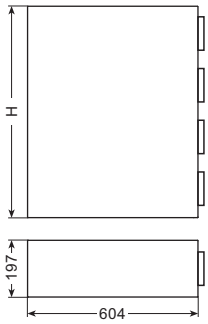

DOZOWNIK KUBKÓW
CUP DISPENSER

DZ-C2951BK
DZ-C2952BK
DZ-C2953BK

- wykonany z czarnego polistyrenu
- na zapytanie możliwość wykonania obudowy ze stali nierdzewnej AISI-304
- made of black polystyrene
- on request possibility made of stainless steel AISI-304 body

SYMBOL	DZ-C2951BK	DZ-C2952BK	DZ-C2953BK
WYMIARY (HxSxG) DIMENSIONS (HxWxD)	197 x 197 x 604 mm	384 x 197 x 604 mm	568 x 197 x 604 mm
TYP DOZOWNIKA DISPENSER TYPE	DZ-C5450C	2x DZ-C5450C	3x DZ-C5450C

DOZOWNIK KUBKÓW
CUP DISPENSER

DZ-EF
DZ-EH
DZ-EV

- wykonany ze stali nierdzewnej AISI-304
- do montażu ściennego
- made of stainless steel AISI-304
- wall mounting

SYMBOL	DZ-C3200EF DZ-C3200EH DZ-C3200EV	DZ-C3400EF DZ-C3400EH DZ-C3400EV	DZ-C3500EF DZ-C3500EH DZ-C3500EV
ZDJĘCIE I RYSUNEK PICTURE & DRAWING	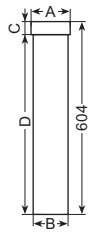		
ŚREDNICA KUBKÓW DIAMETER OF CUPS	Ø56-81 mm	Ø70-98 mm	Ø101-124 mm
POJEMNOŚĆ KUBKÓW CUPS CAPACITY	177-300 ml	350-710 ml	950-1360 ml
WYMIARY DIMENSIONS	A Ø102 mm B Ø97 mm C 50 mm D 580 mm	A Ø114 mm B Ø110 mm C 50 mm D 580 mm	A Ø139 mm B Ø134 mm C 50 mm D 580 mm

JAK DOBRAĆ DOZOWNIK?

HOW TO CHOOSE A DISPENSER?

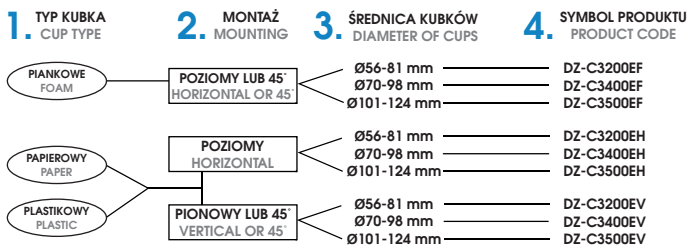

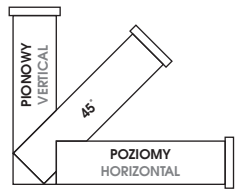

SYMBOL	DZ-C3200P	DZ-C3400P	DZ-C3500P
ZDJĘCIE I RYSUNEK PICTURE & DRAWING	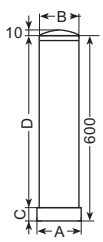		
WYMIARY DIMENSIONS	A Ø101 mm B Ø97 mm C 50 mm D 550 mm	A Ø115 mm B Ø111 mm C 50 mm D 550 mm	A Ø140 mm B Ø136 mm C 50 mm D 550 mm

DOZOWNIK KUBKÓW
CUP DISPENSER

DZ-C3200P
DZ-C3400P
DZ-C3500P

- wykonany ze stali nierdzewnej AISI-304
- do montażu ściennego
- made of stainless steel AISI-304
- wall mounting

SYMBOL	DZ-C3200P	DZ-C3400P	DZ-C3500P
ŚREDNICA KUBKÓW DIAMETER OF CUPS	Ø56-81 mm	Ø70-98 mm	Ø101-124 mm
POJEMNOŚĆ KUBKÓW CUPS CAPACITY	177-300 ml	350-710 ml	950-1360 ml

SYMBOL	DZ-C5250SM	DZ-C5450SM
ZDJĘCIE I RYSUNEK PICTURE & DRAWING	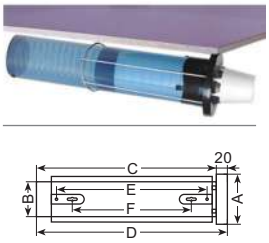	
ŚREDNICA KUBKÓW DIAMETER OF CUPS	Ø62-92 mm	Ø79-114 mm
POJEMNOŚĆ KUBKÓW CUPS CAPACITY	118-710 ml	236-1301 ml
WYMIARY DIMENSIONS	A Ø156 mm B Ø105 mm C 452 mm D 472 mm E 346,5 mm F 270,5 mm	A Ø177 mm B Ø126 mm C 437mm D 457 mm E 350 mm F 275 mm

BEST SELLER

san jamar smart. safe. sanitary.

DOZOWNIK KUBKÓW
CUP DISPENSER

DZ-C5250SM
DZ-C5450SM

- wykonany z tworzywa odpornego na uderzenia
- do montażu poziomego
- made of high-impact plastic
- mounting horizontal

SYMBOL	DZ-L2200C	DZ-L2400C
ZDJĘCIE I RYSUNEK PICTURE & DRAWING	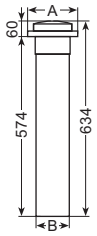	
WYMIARY DIMENSIONS	A Ø154 mm B Ø114 mm	A Ø175 mm B Ø138 mm

san jamar smart. safe. sanitary.

DOZOWNIK POKRYWEK
LID DISPENSER

DZ-L2200C
DZ-L2400C

- wykonany z tworzywa odpornego na uderzenia
- do pokrywek płaskich
- do montażu pionowego lub poziomego
- made of high-impact plastic
- for flat lids
- vertical or horizontal mounting

SYMBOL	DZ-L2200C	DZ-L2400C
ŚREDNICA POKRYWEK LIDS DIAMETER	Ø70-95 mm	Ø95-114 mm
OTWÓR MONTAŻOWY COUNTER HOLE	Ø124 mm	Ø146 mm

san jamar smart. safe. sanitary.

ORGANIZER NA SŁOMKI
IN-COUNTER STRAW DISPENSER

DZ-L320C

- wykonany ze stali nierdzewnej AISI-304
- made of stainless steel AISI-304

SYMBOL	DZ-L320C
ZDJĘCIE I RYSUNEK PICTURE & DRAWING	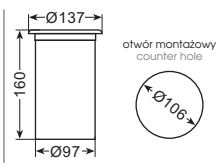
OTWÓR MONTAŻOWY COUNTER HOLE	Ø106 mm

san jamar smart. safe. sanitary.

ZSYP NA ŚMIECI
IN-COUNTER LARGE TRASH CHUTE

DZ-L360C

- wykonany ze stali nierdzewnej AISI-304
- made of stainless steel AISI-304

SYMBOL	DZ-L360C
ZDJĘCIE I RYSUNEK PICTURE & DRAWING	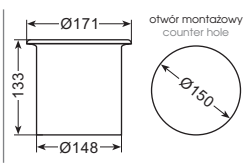
OTWÓR MONTAŻOWY COUNTER HOLE	Ø150 mm

SYMBOL	DZ-C8503 / DZ-C8504
ZDJĘCIE PICTURE	

san jamar smart. safe. sanitary.

ORGANIZER NA KUBKI I POKRYWKI
CUP AND LID ORGANIZER

DZ-C8503
DZ-C8504

- wykonany ze stali lakierowanej na kolor czarny
- **DZ-C8503WFD** oraz **DZ-C8504WFD** są wyposażone w panele boczne
- made of black epoxy coated steel
- **DZ-C8503WFD** and **DZ-C8504WFD** are equipped with side panels

SYMBOL	DZ-C8503WF	DZ-C8504WF	DZ-C8503WFD	DZ-C8504WFD
WYMIARY (HxSxG) DIMENSIONS (HxWxD)	492 x 162 x 464 mm	620 x 162 x 464 mm	492 x 162 x 464 mm	620 x 162 x 464 mm
TYP ORGANIZERA ORGANIZER TYPE	2x kubki cups, 1x pokrywki lids	3x kubki cups, 1x pokrywki lids	2x kubki cups, 1x pokrywki lids, 2x panele boczne side panels	3x kubki cups, 1x pokrywki lids, 2x panele boczne side panels

SYMBOL	DZ-L22CS / DZ-L22C / DZ-L24C
ZDJĘCIE PICTURE	

ORGANIZER
ORGANIZER

DZ-L22CS
DZ-L22C
DZ-L24C

- wykonany z czarnego polistyrenu
- na zapytanie możliwość wykonania obudowy ze stali nierdzewnej AISI-304

- made of black polystyrene
- on request possibility made of stainless steel AISI-304 body

SYMBOL	DZ-L22CS2951BK (kubki i słomki) (cups and straws)	DZ-L22C2951BK (kubki i pokrywki) (cups and lids)	DZ-L24C2951BK (kubki i pokrywki) (cups and lids)
WYMIARY (HxSxG) DIMENSIONS (HxWxD)	568 x 197 x 645 mm	384 x 197 x 645 mm	384 x 197 x 645 mm
TYP DOZOWNIKA DISPENSER TYPE	DZ-C5450C, DZ-L2200C, słomki straws	DZ-C5450C, DZ-L2200C	DZ-C5450C, DZ-L2400C

SYMBOL	DZ-L2202 / DZ-L2203 / DZ-L2204
ZDJĘCIE PICTURE	

ORGANIZER NA POKRYWKI I SŁOMKI
LID AND STRAW ORGANIZER

DZ-L2202
DZ-L2203
DZ-L2204

- wykonany z czarnego polistyrenu
- na zapytanie możliwość wykonania obudowy ze stali nierdzewnej AISI-304

- made of black polystyrene
- on request possibility made of stainless steel AISI-304 body

SYMBOL	DZ-L2202	DZ-L2203	DZ-L2204
WYMIARY (HxSxG) DIMENSIONS (HxWxD)	476 x 140 x 330 mm	622 x 140 x 330 mm	762 x 140 x 330 mm
TYP DOZOWNIKA DISPENSER TYPE	2x pokrywki lids, 1x słomki straws	3x pokrywki lids, 1x słomki straws	4x pokrywki lids, 1x słomki straws

ORGANIZER NA SŁOMKI I PRZYPRAWY
CONDIMENT AND STRAW ORGANIZER

DZ-L2900

- wykonany z czarnego polistyrenu
- na zapytanie wersja ze stali nierdzewnej AISI-304

- made of black polystyrene
- on request made of stainless steel AISI-304

SYMBOL	DZ-L2900
ZDJĘCIE I RYSUNEK PICTURE & DRAWING	 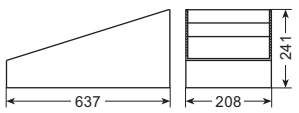
WYMIARY (HxSxG) DIMENSIONS (HxWxD)	241 x 208 x 637 mm

ORGANIZER NA POKRYWKI I SŁOMKI
LID AND STRAW ORGANIZER

DZ-L2100
DZ-L2150

- wykonany ze stali nierdzewnej i tworzywa odpornego na uderzenia

- made of stainless steel and high-impact plastic

SYMBOL	DZ-L2100	POPULAR DZ-L2150
ZDJĘCIE PICTURE		
WYMIARY (HxSxG) DIMENSIONS (HxWxD)	279 x 318 x 419 mm	273 x 216 x 419 mm

ORGANIZER NA POKRYWKI I SŁOMKI
LID AND STRAW ORGANIZER
DZ-L1014 DZ-L1022

- wykonany ze stali nierdzewnej AISI-304 i tworzywa odpornego na uderzenia
- made of stainless steel AISI-304 and high-impact plastic

SYMBOL	DZ-L1014	DZ-L1022
ZDJĘCIE / PICTURE		
WYMIARY (HxSxG) / DIMENSIONS (HxWxD)	165 x 435 x 130 mm	165 x 641 x 130 mm

ORGANIZER NA KUBKI I POKRYWKI
CUP AND LID ORGANIZER
DZ-C8003WFS DZ-C8005WFS

- wykonany ze stali lakierowanej na kolor czarny
- made of black powder coated steel

SYMBOL	DZ-C8003WFS	DZ-C8005WFS
ZDJĘCIE / PICTURE	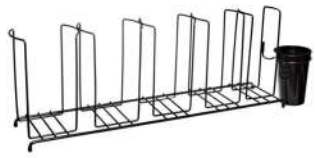	
WYMIARY (HxSxG) / DIMENSIONS (HxWxD)	216 x 435 x 133 mm	216 x 695 x 133 mm

SYMBOL	DZ-H2000
ZDJĘCIE I RYSUNEK / PICTURE & DRAWING	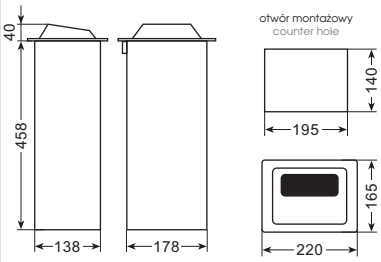

FRONT / FACE

chrom satynowy satin chrome	stal nierdzewna stainless steel	przeźroczysty transparent	przeźroczysty z czarną ramką transparent with black frame
SC	SS	CL	CLBK

OBUDOWA / BODY

stal nierdzewna stainless steel	chrom satynowy satin chrome
SS	SC

san jamar smart. safe. sanitary.

DOZOWNIK SERWETEK
NAPKIN DISPENSER
DZ-H2000

- wykonany ze stali nierdzewnej AISI-304
- pojemność: do 750 szt.
- otwór montażowy: 140 x 195 mm
- made of stainless steel AISI-304
- capacity: up to 750 pcs.
- counter hole: 140 x 195 mm

SYMBOL	DZ-H2000SS (POPULAR)	DZ-H2000SC	DZ-H2001SS	DZ-H2005CLSS	DZ-H2005CLBK
TYP / TYPE	minifold	minifold	fullfold	fullfold	fullfold
WYMIARY SERWETEK / NAPKIN SIZES	96 x 167 mm	96 x 167 mm	(114-133) x 167 mm	(114-133) x 167 mm	(114-133) x 167 mm
WYKOŃCZENIE / FINISH	SS	SC	SS	CLSS	CLBK

DOZOWNIK SERWETEK
NAPKIN DISPENSER
DZ-1720

- wykonany ze stali nierdzewnej AISI-304
- made of stainless steel AISI-304

SYMBOL	DZ-1720
ZDJĘCIE I RYSUNEK / PICTURE & DRAWING	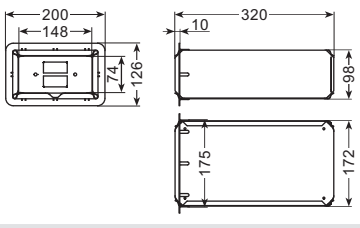
OTWÓR MONTAŻOWY (HxS) / COUNTER HOLE (HxW)	103 x 177 mm

tomlinson

DOZOWNIK SERWETEK
NAPKIN DISPENSER
DZ-4000-C10N

- wykonany ze stali nierdzewnej AISI-304
- pojemność: 250 szt.
- made of stainless steel AISI-304
- capacity: 250 pcs.

SYMBOL	DZ-4000-C10N
ZDJĘCIE I RYSUNEK / PICTURE & DRAWING	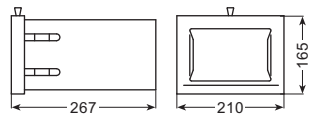
OTWÓR MONTAŻOWY (HxS) / COUNTER HOLE (HxW)	137 x 185 mm

DOZOWNIK SERWETEK
NAPKIN DISPENSER

DZ-OPNS
DZ-OPNS/MA

- wykonany ze stali nierdzewnej AISI-304
- made of stainless steel AISI-304

SYMBOL	DZ-OPNS	DZ-OPNS/MA
ZDJĘCIE I RYSUNEK PICTURE & DRAWING	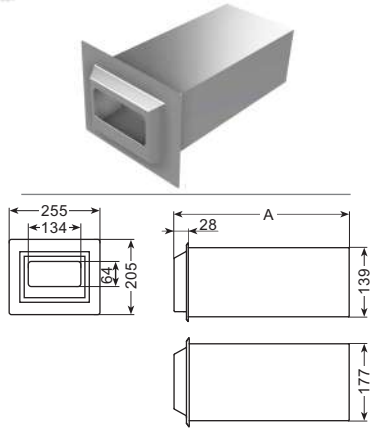	
WYMIAR (A) DIMENSION	484 mm	275 mm
OTWÓR MONTAŻOWY (HxS) COUNTER HOLE (HxW)	141 x 179 mm	141 x 179 mm

DOZOWNIK SERWETEK
NAPKIN DISPENSER

DZ-OPNS2
DZ-OPNS2/MA

- wykonany ze stali nierdzewnej AISI-304
- made of stainless steel AISI-304

SYMBOL	DZ-OPNS2	DZ-OPNS2/MA
ZDJĘCIE I RYSUNEK PICTURE & DRAWING	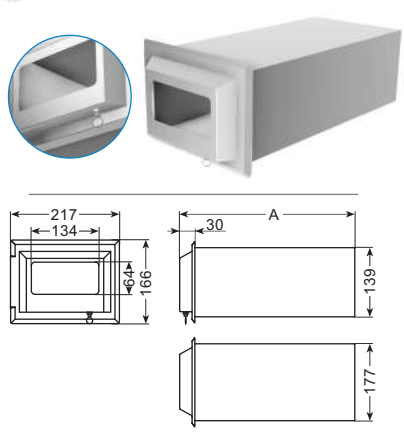	
WYMIAR (A) DIMENSION	484 mm	275 mm
OTWÓR MONTAŻOWY (HxS) COUNTER HOLE (HxW)	141 x 179 mm	141 x 179 mm

WRZUTKA KOSZOWA
TRASH CONTAINER

DZ-OPNK

- wykonana ze stali nierdzewnej AISI-304
- made of stainless steel AISI-304

SYMBOL	DZ-OPNK
ZDJĘCIE I RYSUNEK PICTURE & DRAWING	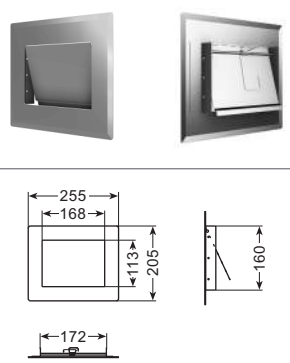
OTWÓR MONTAŻOWY (HxS) COUNTER HOLE (HxW)	162 x 174 mm

WRZUTKA KOSZOWA
TRASH CONTAINER

DZ-OPNK2

- wykonana ze stali nierdzewnej AISI-304
- made of stainless steel AISI-304

SYMBOL	DZ-OPNK2
ZDJĘCIE I RYSUNEK PICTURE & DRAWING	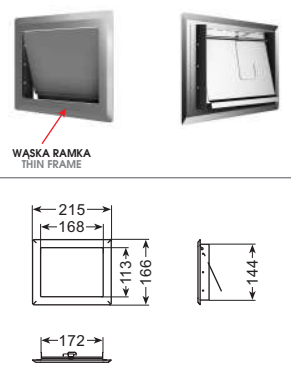
OTWÓR MONTAŻOWY (HxS) COUNTER HOLE (HxW)	146 x 174 mm

WRZUTKA KOSZOWA
TRASH CONTAINER

DZ-OPNKZ

- wykonana ze stali nierdzewnej AISI-304
- made of stainless steel AISI-304

SYMBOL	DZ-OPNKZ
ZDJĘCIE I RYSUNEK PICTURE & DRAWING	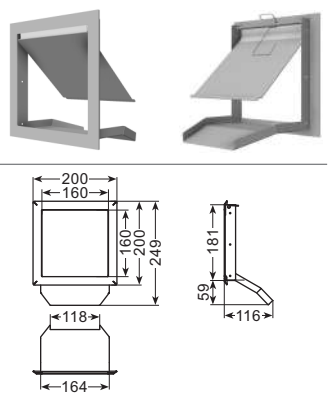
OTWÓR MONTAŻOWY (HxS) COUNTER HOLE (HxW)	183 x 166 mm

WRZUTKA KOSZOWA
TRASH CONTAINER

DZ-OPNKZD

- wykonana ze stali nierdzewnej AISI-304
- made of stainless steel AISI-304

SYMBOL	DZ-OPNKZD
ZDJĘCIE I RYSUNEK PICTURE & DRAWING	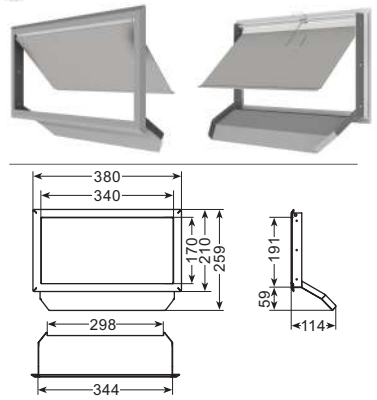
OTWÓR MONTAŻOWY (HxS) COUNTER HOLE (HxW)	193 x 346 mm

ZESTAW DOZOWNIKÓW DO ZABUDOWY

SET OF DISPENSERS TO BUILT-IN

WRZUTKA KOSZOWA
TRASH CONTAINER
DZ-OPNK-O

- wykonana ze stali nierdzewnej AISI-304
- made of stainless steel AISI-304

SYMBOL	DZ-OPNK-O
ZDJĘCIE I RYSUNEK PICTURE & DRAWING	 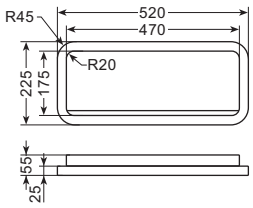
OTWÓR MONTAŻOWY (HxS) COUNTER HOLE (HxW)	177 x 472 mm

DOZOWNIK POKRYWEK
LID DISPENSER
DZ-OPNP

- wykonany ze stali nierdzewnej AISI-304
- made of stainless steel AISI-304

SYMBOL	DZ-OPNP
ZDJĘCIE I RYSUNEK PICTURE & DRAWING	 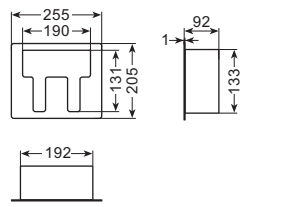
OTWÓR MONTAŻOWY (HxS) COUNTER HOLE (HxW)	135 x 194 mm

DOZOWNIK SERWETEK
NAPKIN DISPENSER
DZ-900X

- wykonany ze stali nierdzewnej
- serwetki z dwóch stron dozownika
- pojemność: 150 szt.
- made of stainless steel
- napkins on both sides dispenser
- capacity: 150 pcs.

SYMBOL	DZ-900X
ZDJĘCIE I RYSUNEK PICTURE & DRAWING	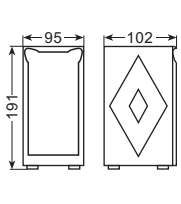
WYMIARY (HxSxG) DIMENSIONS (HxWxD)	191 x 95 x 102 mm

DOZOWNIK SERWETEK
NAPKIN DISPENSER
DZ-P1315

- wykonany ze stali nierdzewnej AISI-304
- wymiary (HxSxG): 135 x 100 x 110 mm
- made of stainless steel AISI-304
- dimensions (HxWxD): 135 x 100 x 110 mm

SYMBOL	DZ-P1315
ZDJĘCIE I RYSUNEK PICTURE & DRAWING	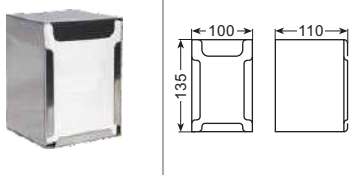
WYMIARY (HxSxG) DIMENSIONS (HxWxD)	135 x 100 x 110 mm

SYMBOL	DZ-H5000S / DZ-H5005S
ZDJĘCIE PICTURE	przeźroczysty transparent CL czarny perłowy black pearl TBK

san jamar smart. safe. sanitary.

DOZOWNIK SERWETEK
NAPKIN DISPENSER
DZ-H5000S
DZ-H5005S

- wykonany z tworzywa odpornego na uderzenia
- dostępny w kolorze przeźroczystym (**CL**) lub czarnym perłowym (**TBK**)
- wymiary serwetek: 96 x 167 mm
- made of high-impact plastic
- available in transparent (**CL**) or black pearl color (**TBK**)
- napkin sizes: 96 x 167 mm

SYMBOL	DZ-H5000SCL	DZ-H5000STBK	DZ-H5005SCL	DZ-H5005STBK
WYMIARY (HxSxG) DIMENSIONS (HxWxD)	440 x 203 x 330 mm	440 x 203 x 330 mm	445 x 203 x 330 mm	445 x 203 x 330 mm
TYP TYPE	minifold	minifold	fullfold	fullfold
KOLOR COLOR	CL	TBK	CL	TBK

SYMBOL	DZ-T1400TBK / DZ-T1400TBL
ZDJĘCIE PICTURE	czarny perłowy black pearl TBK arktyczny niebieski arctic blue TBL

san jamar smart. safe. sanitary.

BEZDOTYKOWY DOZOWNIK RĘCZNIKÓW
ELECTRICAL TOWEL DISPENSER

DZ-T1400TBK
DZ-T1400TBL

- wykonany z tworzywa odpornego na uderzenia
- dostępny w kolorze czarnym perłowym (**TBK**) lub arktycznym niebieskim (**TBL**)
- zastosowanie do rolek 8"/200 mm
- wymiary (HxSxG): 419 x 298 x 235 mm

- made of high-impact plastic
- available in black pearl (**TBK**) or arctic blue color (**TBL**)
- application of rollers 8"/200 mm
- dimensions (HxWxD): 419 x 298 x 235 mm

SYMBOL	DZ-T1755TBK / DZ-T1755TBL
ZDJĘCIE PICTURE	czarny perłowy black pearl TBK arktyczny niebieski arctic blue TBL

san jamar smart. safe. sanitary.

DOZOWNIK RĘCZNIKÓW
TOWEL DISPENSER

DZ-T1755TBK
DZ-T1755TBL

- wykonany z tworzywa odpornego na uderzenia
- dostępny w kolorze czarnym perłowym (**TBK**) lub arktycznym niebieskim (**TBL**)
- wymiary ręczników: 210 x 255 mm
- wymiary (HxSxG): 292 x 292 x 152 mm

- made of high-impact plastic
- available in black pearl (**TBK**) or arctic blue color (**TBL**)
- towel sizes: 210 x 255 mm
- dimensions (HxWxD): 292 x 292 x 152 mm

SYMBOL	DZ-T950TBK / DZ-T950TBL
ZDJĘCIE PICTURE	czarny perłowy black pearl TBK arktyczny niebieski arctic blue TBL

san jamar smart. safe. sanitary.

DOZOWNIK RĘCZNIKÓW
TOWEL DISPENSER

DZ-T950TBK
DZ-T950TBL

- wykonany z tworzywa odpornego na uderzenia
- dostępny w kolorze czarnym perłowym (**TBK**) lub arktycznym niebieskim (**TBL**)
- zastosowanie do rolek 8"/200 mm
- wymiary (HxSxG): 324 x 318 x 216 mm

- made of high-impact plastic
- available in black pearl (**TBK**) or arctic blue color (**TBL**)
- application of rollers 8"/200 mm
- dimensions (HxWxD): 324 x 318 x 216 mm

SYMBOL	DZ-PZZN/PLAT / DZ-PZZN/PLAT mini
ZDJĘCIE PICTURE	

DOZOWNIK RĘCZNIKÓW
TOWEL DISPENSER

DZ-PZZN/PLAT
DZ-PZZN/PLAT mini

- wykonany ze stali nierdzewnej AISI-304
- wyposażony w zamek

- made of stainless steel AISI-304
- equipped with lock

SYMBOL	DZ-PZZN/PLAT	DZ-PZZN/PLAT mini
WYMIARY (HxSxG) DIMENSIONS (HxWxD)	330 x 260 x 120 mm	205 x 260 x 120 mm
POJEMNOŚĆ CAPACITY	600 szt. 600 pcs.	250 szt. 250 pcs.

DOZOWNIK MYDŁA
SOAP DISPENSER

DZ-NPLAT
DZ-NPLAT5

- wykonany ze stali nierdzewnej
- wyposażony w zamek

- made of stainless steel
- equipped with lock

SYMBOL	DZ-NPLAT	DZ-NPLAT5
ZDJĘCIE PICTURE		
WYMIARY (HxSxG) DIMENSIONS (HxWxD)	270 x 95 x 105 mm	200 x 95 x 105 mm
POJEMNOŚĆ CAPACITY	1000 ml	500 ml

DOZOWNIK MYDŁA
SOAP DISPENSER

DZ-NPLAT2
DZ-NPLAT2Z

- wykonany ze stali nierdzewnej AISI-304
- dostępna wersja z pokrętłem lub zamkiem

- made of stainless steel AISI-304
- available version with knob or lock

SYMBOL	POPULAR DZ-NPLAT2	DZ-NPLAT2Z
ZDJĘCIE PICTURE		
WYMIARY (HxSxG) DIMENSIONS (HxWxD)	333 x 99 x 90 mm	333 x 99 x 90 mm
POJEMNOŚĆ CAPACITY	1000 ml	1000 ml

san jamar smart. safe. sanitary.

BEZDOTYKOWY DOZOWNIK MYDŁA / ELECTRICAL SOAP DISPENSER — DZ-SH900TBK / DZ-SH900TBL

- pojemność: 875 ml
- wymiary (HxSxG): 305 x 140 x 102 mm
- capacity: 875 ml
- dimensions (HxWxD): 305 x 140 x 102 mm

SYMBOL	DZ-SH900TBK / DZ-SH900TBL
ZDJĘCIE / PICTURE	czarny perłowy / black pearl — TBK arktyczny niebiesk / arctic blue — TBL

san jamar smart. safe. sanitary.

DOZOWNIK MYDŁA / SOAP DISPENSER — DZ-S900TBK/TBL / DZ-S1300TBK/TBL

- pojemność: 875 ml (**DZ-S900TBK/TBL**) lub 1300 ml (**DZ-S1300TBK/TBL**)
- capacity: 875 ml (**DZ-S900TBK/TBL**) or 1300 ml (**DZ-S1300TBK/TBL**)

SYMBOL	DZ-S900TBK/TBL	DZ-S1300TBK/TBL
ZDJĘCIE / PICTURE	TBK czarny perłowy / black pearl TBL arktyczny niebieski / arctic blue	
WYMIARY (HxSxG) / DIMENSIONS (HxWxD)	216 x 127 x 102 mm	254 x 127 x 102 mm

SYMBOL	DZ-1826N	DZ-2432N
RYSUNEK / DRAWING	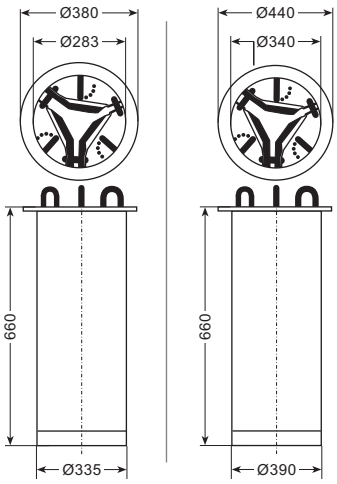	
ŚREDNICA TALERZY / PLATES DIAMETER	Ø180-260 mm	Ø240-320 mm

POPULAR

BEST SELLER

PODAJNIK TALERZY NEUTRALNY / NEUTRAL PLATE DISPENSER — DZ-1826N / DZ-2432N

- wykonany ze stali nierdzewnej AISI-304
- pojemność: 45 talerzy
- made of stainless steel AISI-304
- capacity: 45 plates

SYMBOL	DZ-1826C	DZ-2432C
RYSUNEK / DRAWING	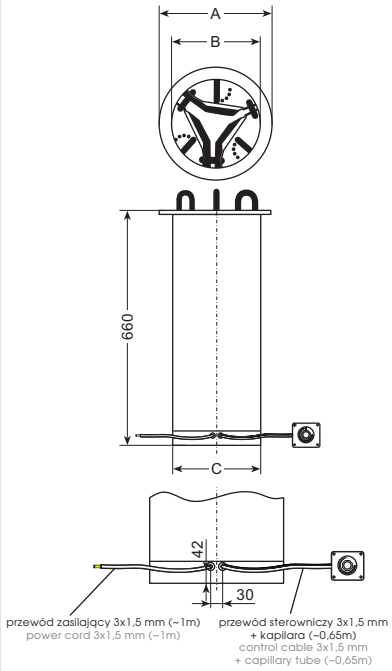	
ŚREDNICA TALERZY / PLATES DIAMETER	Ø180-260 mm	Ø240-320 mm
WYMIARY / DIMENSIONS	A Ø380 mm B Ø335 mm C Ø283 mm	A Ø440 mm B Ø390 mm C Ø340 mm

POPULAR

PODAJNIK TALERZY PODGRZEWANY / HEATED PLATE DISPENSER — DZ-1826C / DZ-2432C

- wykonany ze stali nierdzewnej AISI-304
- pojemność: 45 talerzy
- płytka montażowa jest w zestawie
- wyposażony w termostat - maksymalna temperatura 90°C
- moc: 750W
- napięcie zasilania: 230V
- godzinowe zużycie energii elektrycznej 0,5kWh ± 10%
- made of stainless steel AISI-304
- capacity: 45 plates
- mounting plate is in set
- with thermostat - maximum temperature 90°C
- power: 750W
- supply voltage: 230V
- energy consumption per hour 0,5kWh ± 10%

SYMBOL	DZ-DFR-NP
RYSUNEK DRAWING	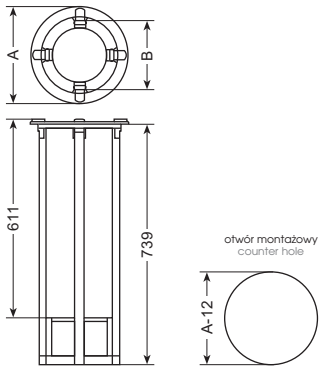

PODAJNIK TALERZY
PLATE DISPENSER

DZ-DFR-NP

- wykonany ze stali nierdzewnej AISI-304
- pojemność: 60 talerzy
- made of stainless steel AISI-304
- capacity: 60 plates

SYMBOL	DZ-DFR-210NP	DZ-DFR-240NP	DZ-DFR-280NP	DZ-DFR-310NP	DZ-DFR-340NP
ŚREDNICA TALERZY PLATES DIAMETER	Ø170-208 mm	Ø200-238 mm	Ø240-278 mm	Ø270-308 mm	Ø300-338 mm
WYMIARY DIMENSIONS	Ⓐ Ø300 mm Ⓑ 210 mm	Ⓐ Ø334 mm Ⓑ 240 mm	Ⓐ Ø370 mm Ⓑ 280 mm	Ⓐ Ø400 mm Ⓑ 310 mm	Ⓐ Ø430 mm Ⓑ 340 mm

SYMBOL	DZ-DFR-P
RYSUNEK DRAWING	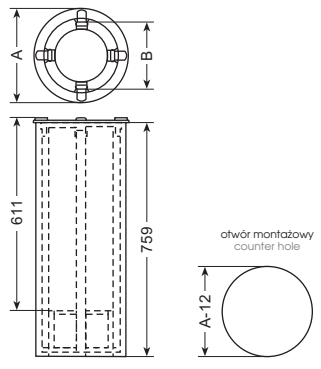

PODAJNIK TALERZY
PLATE DISPENSER

DZ-DFR-P

- wykonany ze stali nierdzewnej AISI-304
- pojemność: 60 talerzy
- regulacja temperatury: 30-120°C
- made of stainless steel AISI-304
- capacity: 60 plates
- temperature control: 30-120°C

SYMBOL	DZ-DFR-210P	DZ-DFR-240P	DZ-DFR-280P	DZ-DFR-310P	DZ-DFR-340P
ŚREDNICA TALERZY PLATES DIAMETER	Ø170-208 mm	Ø200-238 mm	Ø240-278 mm	Ø270-308 mm	Ø300-338 mm
WYMIARY DIMENSIONS	Ⓐ Ø300 mm Ⓑ 210 mm	Ⓐ Ø334 mm Ⓑ 240 mm	Ⓐ Ø370 mm Ⓑ 280 mm	Ⓐ Ø400 mm Ⓑ 310 mm	Ⓐ Ø430 mm Ⓑ 340 mm

SYMBOL	DZ-DFR-IP
RYSUNEK DRAWING	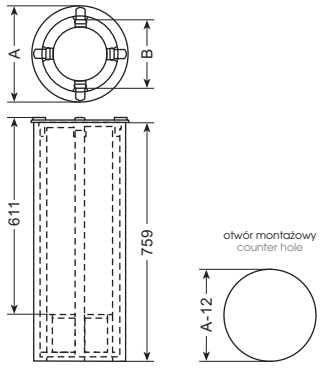

PODAJNIK TALERZY IZOLOWANY
PLATE DISPENSER INSULATED

DZ-DFR-IP

- wykonany ze stali nierdzewnej AISI-304
- pojemność: 60 talerzy
- regulacja temperatury: 30-120°C
- made of stainless steel AISI-304
- capacity: 60 plates
- temperature control: 30-120°C

SYMBOL	DZ-DFR-210IP	DZ-DFR-240IP	DZ-DFR-280IP	DZ-DFR-310IP	DZ-DFR-340IP
ŚREDNICA TALERZY PLATES DIAMETER	Ø170-208 mm	Ø200-238 mm	Ø240-278 mm	Ø270-308 mm	Ø300-338 mm
WYMIARY DIMENSIONS	Ⓐ Ø300 mm Ⓑ 210 mm	Ⓐ Ø334 mm Ⓑ 240 mm	Ⓐ Ø370 mm Ⓑ 280 mm	Ⓐ Ø400 mm Ⓑ 310 mm	Ⓐ Ø430 mm Ⓑ 340 mm

SYMBOL	DZ-T-NP
RYSUNEK DRAWING	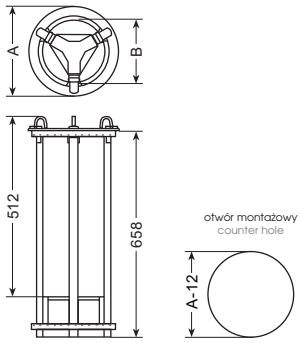

PODAJNIK TALERZY
PLATE DISPENSER

DZ-T-NP

- wykonany ze stali nierdzewnej AISI-304
- pojemność: 55 talerzy
- dodatkowo 3 prowadnice
- made of stainless steel AISI-304
- capacity: 55 plates
- equipped with 3 slides

SYMBOL	DZ-T-160NP	DZ-T-245NP	DZ-T-280NP	DZ-T-310NP
ŚREDNICA TALERZY PLATES DIAMETER	Ø145-160 mm	Ø150-220 mm	Ø180-260 mm	Ø210-290 mm
WYMIARY DIMENSIONS	Ⓐ Ø254 mm Ⓑ 165 mm	Ⓐ Ø317 mm Ⓑ 220 mm	Ⓐ Ø359 mm Ⓑ 260 mm	Ⓐ Ø382 mm Ⓑ 290 mm

SYMBOL	DZ-TH-P
RYSUNEK DRAWING	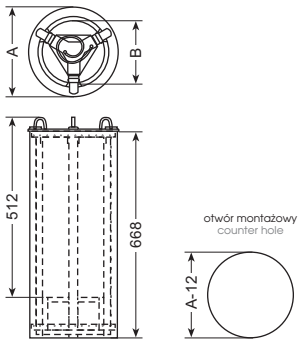

PODAJNIK TALERZY
PLATE DISPENSER

DZ-TH-P

- wykonany ze stali nierdzewnej AISI-304
- pojemność: 60 talerzy
- regulacja temperatury: 30-120°C
- made of stainless steel AISI-304
- capacity: 60 plates
- temperature control: 30-120°C

SYMBOL	DZ-TH-245P	DZ-TH-280P	DZ-TH-310P
ŚREDNICA TALERZY PLATES DIAMETER	Ø150-220 mm	Ø180-260 mm	Ø210-290 mm
WYMIARY DIMENSIONS	Ⓐ Ø317 mm Ⓑ 220 mm	Ⓐ Ø359 mm Ⓑ 260 mm	Ⓐ Ø382 mm Ⓑ 290 mm

SYMBOL	DZ-P1
RYSUNEK DRAWING	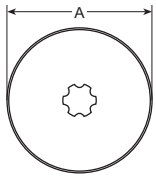



POKRYWA PODAJNIKA TALERZY
PLATE DISPENSER LID

DZ-P1-1826
DZ-P1-2432

- wykonana z PCV
- inne kolory dostępne na zapytanie
- made of PVC
- other colors available on request

SYMBOL	DZ-P1-1826	DZ-P1-1826T	DZ-P1-1826-2	DZ-P1-2432	DZ-P1-2432T
ŚREDNICA (A) DIAMETER	Ø325 mm	Ø325 mm	Ø345 mm	Ø400 mm	Ø400 mm
KOLOR COLOR	czarny black	przeźroczysty transparent	czarny black	szary grey	przeźroczysty transparent
DO PODAJNIKA FOR DISPENSER	DZ-1826	DZ-1826	DZ-1826	DZ-2432	DZ-2432

SYMBOL	DZ-P2
ZDJĘCIE PICTURE	

POKRYWA PODAJNIKA TALERZY
PLATE DISPENSER LID
DZ-P2

- wykonana z szarego syntetyku
- made of grey synthetic

SYMBOL	DZ-P2-210	DZ-P2-240	DZ-P2-280	DZ-P2-310
ŚREDNICA DIAMETER	Ø300 mm	Ø330 mm	Ø366 mm	Ø396 mm
DO PODAJNIKA FOR DISPENSER	DZ-DFR-210	DZ-DFR-240, DZ-T-245, DZ-TH-245	DZ-DFR-280, DZ-T-280, DZ-TH-280	DZ-DFR-310, DZ-T-310, DZ-TH-310

SYMBOL	DZ-P3
ZDJĘCIE PICTURE	

POKRYWA PODAJNIKA TALERZY
PLATE DISPENSER LID
DZ-P3

- wykonana z półprzeźroczystego syntetyku
- made of semi transparent synthetic

SYMBOL	DZ-P3-240	DZ-P3-280	DZ-P3-310	DZ-P3-IP
ŚREDNICA DIAMETER	Ø330 mm	Ø366 mm	Ø396 mm	Ø390 mm
DO PODAJNIKA FOR DISPENSER	DZ-DFR-240, DZ-T-245, DZ-TH-245	DZ-DFR-280, DZ-T-280, DZ-TH-280	DZ-DFR-310, DZ-T-310, DZ-TH-310	DZ-DFR-IP

SYMBOL	DZ-P5
ZDJĘCIE PICTURE	

POKRYWA PODAJNIKA TALERZY
PLATE DISPENSER LID
DZ-P5

- wykonana z półprzeźroczystego syntetyku
- made of semi transparent synthetic

SYMBOL	DZ-P5-210	DZ-P5-240	DZ-P5-280	DZ-P5-310	DZ-P5-340
WYMIARY DIMENSIONS	302 x 302 mm	332 x 332 mm	372 x 372 mm	402 x 402 mm	432 x 432 mm
DO PODAJNIKA FOR DISPENSER	DZ-DFR-210	DZ-DFR-240	DZ-DFR-280	DZ-DFR-310	DZ-DFR-340

POKRYWA PODAJNIKA TALERZY
PLATE DISPENSER LID
DZ-P4-IP

- wykonana z szarego syntetyku
- używana do podajników **DZ-DFR-IP**
- made of grey synthetic
- using for dispensers **DZ-DFR-IP**

SYMBOL	DZ-P4-IP
ZDJĘCIE PICTURE	
ŚREDNICA DIAMETER	Ø390 mm

POJEMNIK NA SZTUĆCE
CUTLERY DISPENSER
DZ-PGN1/1

- wykonany z szarego polipropylenu
- made of grey polypropylene

SYMBOL	DZ-PGN1/1
ZDJĘCIE PICTURE	
WYMIARY (HxSxG) DIMENSIONS (HxWxD)	100 x 530 x 325 mm

SYMBOL	DZ-TSG-NP	DZ-TSG-P
ZDJĘCIE PICTURE		
MAKSYMALNY ROZMIAR MAXIMUM SIZE	300 x 300 mm	300 x 300 mm
WYSOKOŚĆ HEIGHT	740 mm	740 mm

PODAJNIK DO NACZYŃ
DISH DISPENSER

DZ-TSG-NP
DZ-TSG-P

- wykonany ze stali nierdzewnej AISI-304
- **DZ-TSG-NP** - wersja neutralna
- **DZ-TSG-P** - wersja podgrzewana (230V, 400W z termostatem 70°C)

- made of stainless steel AISI-304
- **DZ-TSG-NP** - neutral version
- **DZ-TSG-P** - heated version (230V, 400W with thermostat 70°C)

SYMBOL	DZ-OR	DZ-FOR-CH
ZDJĘCIE PICTURE		

POPULAR
BEST SELLER

PODAJNIK DO TACEK / NACZYŃ
TRAYS / DISH DISPENSER

DZ-OR
DZ-FOR-CH

- wykonany ze stali nierdzewnej AISI-304
- maksymalna ładowność: 200 kg
- **DZ-FOR-CH** - wersja podgrzewana (230V, 400W z termostatem 70°C)
- inne rozmiary dostępne na zapytanie

- made of stainless steel AISI-304
- maximum load capacity: 200 kg
- **DZ-FOR-CH** - heated version (230V, 400W with thermostat 70°C)
- other sizes available on request

SYMBOL	DZ-OR-C	DZ-FOR-CH	DZ-OR-C/R	DZ-OR-C/S
DO FOR	koszy / tacek baskets / trays **500 x 500 mm**	koszy / tacek baskets / trays **500 x 500 mm**	koszy / tacek baskets / trays **400 x 300 mm**	koszy / tacek baskets / trays **530 x 325 mm (GN1/1)**
WYSOKOŚĆ HEIGHT	740 mm	740 mm	755 mm	755 mm
WERSJA VERSION	neutralna neutral	podgrzewana heated	neutralna neutral	neutralna neutral

SYMBOL	DZ-FOR-C
ZDJĘCIE PICTURE	

PODAJNIK DO TACEK / NACZYŃ
TRAYS / DISH DISPENSER

DZ-FOR-C

- wykonany ze stali nierdzewnej AISI-304
- maksymalna ładowność: 200 kg
- inne rozmiary dostępne na zapytanie

- made of stainless steel AISI-304
- maximum load capacity: 200 kg
- other sizes available on request

SYMBOL	DZ-FOR-C/B	DZ-FOR-C/BG	DZ-FOR-C/C	DZ-FOR-C/D	DZ-FOR-C/E
DO FOR	koszy baskets **500 x 500 mm**	koszy z pokrywą closed baskets **500 x 500 mm**	tacek trays **530 x 370 mm**	tacek trays **460 x 360 mm**	tacek trays **530 x 325 mm (GN1/1)**
WYSOKOŚĆ HEIGHT	730 mm	700 mm	730 mm	730 mm	730 mm
OTWÓR MONTAŻOWY COUNTER HOLE	515 x 565 mm	515 x 565 mm	385 x 595 mm	375 x 525 mm	340 x 595 mm

POPULAR

SYMBOL	DZ-IC
ZDJĘCIE PICTURE	

CAMBRO
TRUSTED FOR GENERATIONS™

POJEMNIK IZOTERMICZNY
ISOTHERMAL CONTAINER
DZ-IC

- wykonany z czarnego lub białego ABS
- wypełniony żelem chłodzącym
- utrzymuje temperaturę do 8 godzin
- made of black or white ABS
- filled with cooling gel
- hold contents cold for up to 8 hours

SYMBOL	DZ-IC1215CZ	DZ-IC1215BA	DZ-IC1315CZ	DZ-IC1315BA	DZ-IC1615CZ	DZ-IC1615BA
WYMIARY DIMENSIONS	325 x 265 mm	325 x 265 mm	325 x 176 mm	325 x 176 mm	176 x 162 mm	176 x 162 mm
WYSOKOŚĆ HEIGHT	150 mm	150 mm	150 mm	150 mm	150 mm	150 mm
POJEMNOŚĆ CAPACITY	6,0 l	6,0 l	3,5 l	3,5 l	1,4 l	1,4 l
KOLOR COLOR	czarny black	biały white	czarny black	biały white	czarny black	biały white

POJEMNIK NA ODPADY HERBACIANE
TEA WASTE CONTAINER
DZ-EBZ40 DZ-EBZ41 DZ-EBZ44

- wykonany ze stali nierdzewnej AISI-304
- made of stainless steel AISI-304

SYMBOL	DZ-EBZ40	DZ-EBZ41	DZ-EBZ44
ZDJĘCIE I RYSUNEK PICTURE & DRAWING	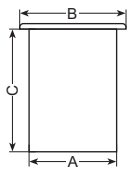		
POJEMNOŚĆ CAPACITY	1,2 l	1,9 l	4,0 l
WYMIARY DIMENSIONS	A Ø108 mm B Ø121 mm C 146 mm	A Ø127 mm B Ø140 mm C 171 mm	A Ø168 mm B Ø181 mm C 194 mm

POKRYWKA DO POJEMNIKA NA ODPADY HERBACIANE
LID FOR TEA WASTE CONTAINER
DZ-P-EBZ40 DZ-P-EBZ41 DZ-P-EBZ44

- wykonana ze stali nierdzewnej AISI-304
- made of stainless steel AISI-304

SYMBOL	DZ-P-EBZ40	DZ-P-EBZ41	DZ-P-EBZ44
ZDJĘCIE I RYSUNEK PICTURE & DRAWING	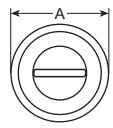		
ŚREDNICA (A) DIAMETER	Ø124 mm	Ø143 mm	Ø184 mm
DO POJEMNIKA FOR CONTAINER	DZ-EBZ40	DZ-EBZ41	DZ-EBZ44

SYMBOL	KP-E-1
ZDJĘCIE I RYSUNEK PICTURE & DRAWING	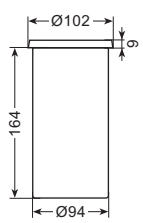

POPULAR

POJEMNIK NA BUTELKI
BOTTLES CONTAINER
KP-E-1

- pojedynczy cylinder na butelki
- wykonany ze stali nierdzewnej AISI-304
- individual cylindrical container for bottles
- made of stainless steel AISI-304

SYMBOL	KP-E-2
ZDJĘCIE I RYSUNEK PICTURE & DRAWING	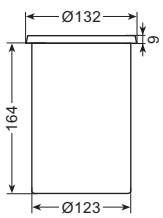

POPULAR

POJEMNIK NA BUTELKI
BOTTLES CONTAINER
KP-E-2

- pojedynczy cylinder na butelki
- wykonany ze stali nierdzewnej AISI-304
- individual cylindrical container for bottles
- made of stainless steel AISI-304

AiFO STAY PROFESSIONAL

WIESZAK NA KIELISZKI
GLASS RACK
KP-SCI-1

- wykonany ze stali nierdzewnej
- made of stainless steel

SYMBOL	KP-SCI-1
ZDJĘCIE I RYSUNEK PICTURE & DRAWING	 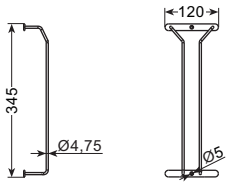
WAGA PRODUKTU PRODUCT WEIGHT	183 g

WIESZAK NA KIELISZKI
GLASS RACK
KP-SCI-5

- wykonany ze stali nierdzewnej
- made of stainless steel

SYMBOL	KP-SCI-5
ZDJĘCIE I RYSUNEK PICTURE & DRAWING	 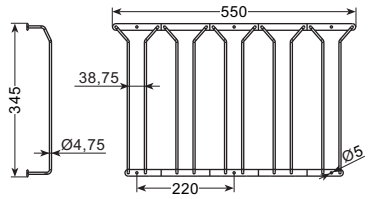
WAGA PRODUKTU PRODUCT WEIGHT	876 g

SYMBOL	KP-ESC-200
RYSUNEK DRAWING	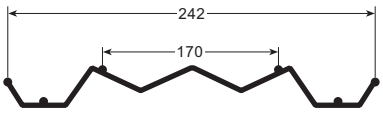
DŁUGOŚĆ LENGTH	2 m

talerze nie są dołączone
plates not included



OCIEKACZ
WRINGER
KP-ESC-200

- wykonany ze stali nierdzewnej AISI-304
- made of stainless steel AISI-304

LISTWA DO BONOWANIA
CHECK HOLDER
KP-CK-6424A
KP-CK-6548A

- wykonana z PCV
- made of PVC

SYMBOL	KP-CK-6424A	KP-CK-6548A
WYMIARY (HxSxG) DIMENSIONS (HxWxD)	51 x 610 x 19 mm	51 x 1220 x 19 mm

SYMBOL	KP-PZ-2058
RYSUNEK DRAWING	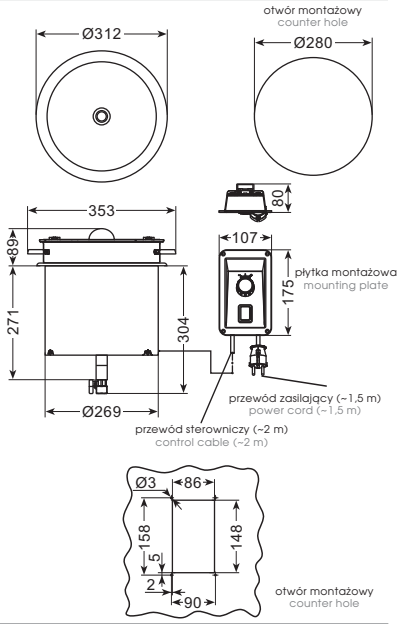

PODGRZEWACZ DO ZUP
SOUP WELL
KP-PZ-2058

- wykonany ze stali nierdzewnej AISI-304
- wyjmowana misa wewnętrzna
- pokrywka wykonana w 1/3 ze stali nierdzewnej AISI-304 i 2/3 ze szkła hartowanego (na zapytanie pokrywka w całości ze stali nierdzewnej AISI-304)
- opcjonalnie wyposażony w zawór spustowy
- pojemność: 9 l
- moc: 350 W
- napięcie zasilania: 230 V
- made of stainless steel AISI-304
- removable inner bowl
- lid made in 1/3 of stainless steel AISI-304 and in 2/3 of tempered glass (on request lid whole made of stainless steel AISI-304)
- drain valve - optional
- capacity: 9 l
- power: 350 W
- power supply: 230 V

SYMBOL	DF-AC
ZDJĘCIE PICTURE	

RONDA

PODSTAWA POD EKSPRES DO KAWY
COFFEE CUBE FOR COFFEE GRINDER
DF-AC

- obudowa wykonana ze stali ocynkowanej, lakierowanej na czarno
- szuflada wykonana ze stali nierdzewnej AISI-304
- wyposażona w odbijacz do fusów
- polipropylenowa osłona przeciwparowa
- housing is made of galvanized steel, black painted
- drawer is made of stainless steel AISI-304
- with knock-out bar for coffee grounds
- polypropylene vapour cover

SYMBOL	DF-AC17	DF-AC279	DF-AC379
TYP SZUFLADY DRAWER TYPE	DF-AP272	DF-AP272 + DF-AP292	DF-AP272 + DF-AP292
WYMIARY (HxSxG) DIMENSIONS (HxWxD)	200 x 410 x 440 mm	200 x 850 x 600 mm	200 x 1000 x 600 mm

SYMBOL	DF-AP
RYSUNEK DRAWING	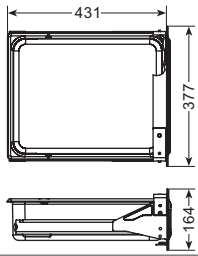

POPULAR

RONDA

MAŁA SZUFLADA
SMALL DRAWER
DF-AP

- wykonana ze stali nierdzewnej AISI-304
- made of stainless steel AISI-304

SYMBOL	DF-AP272	DF-AP282	DF-AP292	DF-AP2812
TYP SZUFLADY DRAWER TYPE	z odbijaczem do fusów with knock-out bar for coffee grounds	z zamkiem na dokumenty document drawer with lock	szuflada uniwersalna multipurpose drawer	z zamkiem i wyjmowaną tacą na pieniądze with lock and removable money tray
OTWÓR MONTAŻOWY COUNTER HOLE	354 x 140 mm	354 x 140 mm	354 x 140 mm	354 x 140 mm

SYMBOL	DF-AG12
RYSUNEK DRAWING	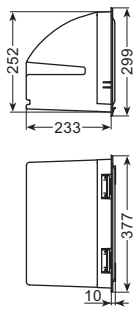
WYMIARY (HxSxG) DIMENSIONS (HxWxD)	299 x 377 x 233 mm
OTWÓR MONTAŻOWY COUNTER HOLE	354 x 276 mm

POPULAR

RONDA

POJEDYNCZY POJEMNIK NA FUSY KAWOWE
SINGLE HOPPER FOR COFFEE GROUNDS
DF-AG12

- wykonany ze stali nierdzewnej AISI-304 i polipropylenu
- wyposażony w 1 pojemnik o pojemności 8 l
- łatwe wyjmowanie i czyszczenie
- made of stainless steel AISI-304 and polypropylene
- equipped with 1 container of capacity 8 l
- easily removing and cleaning up

SYMBOL	DF-AG14
RYSUNEK DRAWING	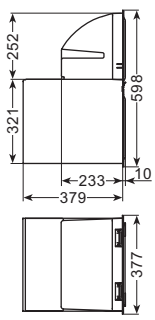
WYMIARY (HxSxG) DIMENSIONS (HxWxD)	598 x 377 x 379 mm
OTWÓR MONTAŻOWY COUNTER HOLE	354 x 573 mm

POPULAR

RONDA

PODWÓJNY POJEMNIK NA FUSY KAWOWE
DOUBLE HOPPER FOR COFFEE GROUNDS
DF-AG14

- wykonany ze stali nierdzewnej AISI-304 i polipropylenu
- wyposażony w 2 pojemniki o całkowitej pojemności 18 l
- łatwe wyjmowanie i czyszczenie
- made of stainless steel AISI-304 and polypropylene
- equipped with 2 containers of total capacity 18 l
- easily removing and cleaning up

AiFO STAY PROFESSIONAL

SYMBOL	DF-AK
RYSUNEK DRAWING	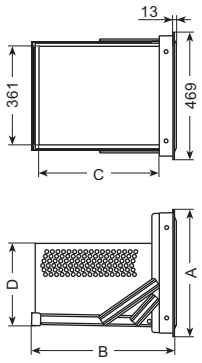

POPULAR

RONDA

SZUFLADA POJEDYNCZA
SINGLE DRAWER

DF-AK

- wykonana ze stali nierdzewnej AISI-304
- made of stainless steel AISI-304

SYMBOL	DF-AK11	DF-AK12	DF-AK13	DF-AK14	DF-AK11C	DF-AK12C	DF-AK13C	DF-AK14C
WYMIARY (mm) DIMENSIONS	A 282 B 520 C 459 D 145	A 332 B 520 C 459 D 145	A 431 B 520 C 459 D 290	A 469 B 520 C 459 D 290	A 282 B 458 C 397 D 145	A 332 B 458 C 397 D 145	A 431 B 458 C 397 D 290	A 469 B 458 C 397 D 290
OTWÓR MONTAŻOWY COUNTER HOLE	442 x 255 mm	442 x 305 mm	442 x 404 mm	442 x 442 mm	442 x 255 mm	442 x 305 mm	442 x 404 mm	442 x 442 mm

SYMBOL	DF-AM	DF-AZ
RYSUNEK DRAWING	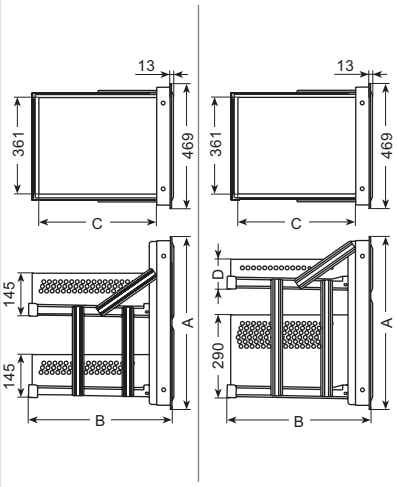	

POPULAR

RONDA

DF-AM

DF-AZ

SZUFLADA PODWÓJNA
DOUBLE DRAWER

DF-AM
DF-AZ

- wykonana ze stali nierdzewnej AISI-304
- made of stainless steel AISI-304

SYMBOL	DF-AM12	DF-AM13	DF-AM12C	DF-AM13C
WYMIARY DIMENSIONS	A 529 mm B 520 mm C 459 mm	A 629 mm B 520 mm C 459 mm	A 529 mm B 458 mm C 397 mm	A 629 mm B 458 mm C 397 mm
OTWÓR MONTAŻOWY COUNTER HOLE	442 x 502 mm	442 x 602 mm	442 x 502 mm	442 x 602 mm

SYMBOL	DF-AZ11	DF-AZ15	DF-AZ11C	DF-AZ15C
WYMIARY DIMENSIONS	A 629 mm B 520 mm C 459 mm D 96 mm	A 729 mm B 520 mm C 459 mm D 145 mm	A 629 mm B 458 mm C 397 mm D 96 mm	A 729 mm B 458 mm C 397 mm D 145 mm
OTWÓR MONTAŻOWY COUNTER HOLE	442 x 602 mm	442 x 702 mm	442 x 602 mm	442 x 702 mm

SYMBOL	KP-DF-AS7
RYSUNEK DRAWING	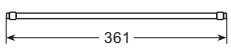
DŁUGOŚĆ LENGHT	361 mm

POPULAR

RONDA

SEPARATOR DO SZUFLAD
SEPARATOR FOR DRAWERS

KP-DF-AS7

- kompatybilne z szufladami serii DF-AK, DF-AM oraz DF-AZ
- compatible with drawers of series DF-AK, DF-AM and DF-AZ

ŁĄCZNIK KLAWISZOWY / ROCKER SWITCH — ŁK-W4.1.8CE

- napięcie: ~230 V
- prąd znamionowy: 16 (4) A
- otwór montażowy: 31 x 22 mm
- power supply: ~230 V
- rated current: 16 (4) A
- mounting hole: 31 x 22 mm

SYMBOL	ŁK-W4.1.8CE (POPULAR)
ZDJĘCIE I RYSUNEK / PICTURE & DRAWING	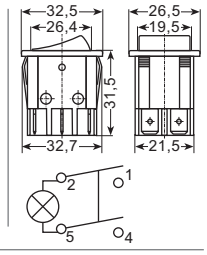

ŁĄCZNIK KLAWISZOWY / ROCKER SWITCH — ŁK-W2.1.6CE

- napięcie: ~230 V
- prąd znamionowy: 16 (4) A
- otwór montażowy: 31 x 22 mm
- power supply: ~230 V
- rated current: 16 (4) A
- mounting hole: 31 x 22 mm

SYMBOL	ŁK-W2.1.6CE (POPULAR)
ZDJĘCIE I RYSUNEK / PICTURE & DRAWING	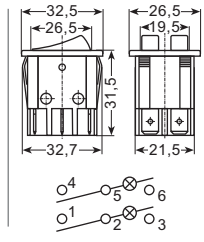

ŁĄCZNIK KLAWISZOWY / ROCKER SWITCH — ŁK-KCD3

- napięcie: ~230 V
- prąd znamionowy: 16 (4) A
- otwór montażowy: 29 x 22 mm
- power supply: ~230 V
- rated current: 16 (4) A
- mounting hole: 29 x 22 mm

SYMBOL	ŁK-KCD3 (POPULAR)
ZDJĘCIE I RYSUNEK / PICTURE & DRAWING	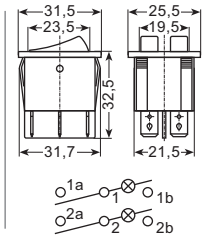

OSŁONA BRYZGOSZCZELNA / WATERPROOF COVER — ŁK-OW4.1

- ramka o wymiarach 38 x 32 mm
- do łącznika klawiszowego
- frame of dimensions 38 x 32 mm
- for rocker switch

SYMBOL	ŁK-OW4.1 (POPULAR)
ZDJĘCIE I RYSUNEK / PICTURE & DRAWING	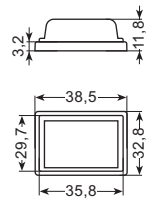

SYMBOL	KP-CPA-1BA	KP-CPA-1CZ
RYSUNEK / DRAWING	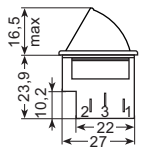 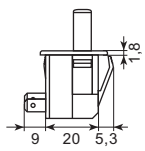 ON - ON chwilowo 1 strona / momentary 1 side 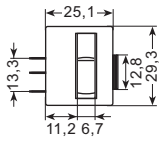	
KOLOR / COLOR	biały / white	czarny / black



WYŁĄCZNIK DRZWIOWY / DOOR SWITCH — KP-CPA-1BA, KP-CPA-1CZ

- kolor biały lub czarny
- napięcie: ~230 V
- prąd znamionowy: 5 A
- metoda przełączania: ON-(ON)
- otwór montażowy: 27,7 x 24 mm
- white or black color
- power supply: ~230 V
- rated current: 5 A
- switching method: ON-(ON)
- mounting hole: 27,7 x 24 mm

SYMBOL	KP-LCA-1	KP-LCA-2
RYSUNEK / DRAWING	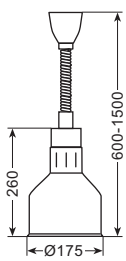	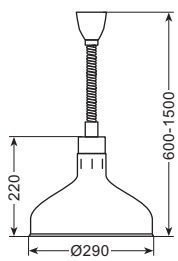

LAMPA GRZEWCZA / RISE AND FALL HEAT SHADE — KP-LCA-1, KP-LCA-2

- aluminiowa obudowa
- napięcie zasilania: 230 V
- **KP-BLC-250** - żarówka 250 W (w komplecie)
- housing made of aluminium
- suppply voltage: 230 V
- **KP-BLC-250** - bulb 250 W (included)

SYMBOL	KP-LCA-1SZ	KP-LCA-1CZ	KP-LCA-2SZ	KP-LCA-2CZ	KP-BLC-250 (żarówka / bulb)
KOLOR / COLOR	szary / grey	czarny / black	szary / grey	czarny / black	-

ELEKTROZACZEP
ELECTROMAGNETIC LOCK

KP-ZE-400-1
KP-ZE-400-3

- napięcie: 12 V
- dostępny jako otwarty lub zamknięty
- radiolinia zdalnego sterowania - opcja
- power supply: 12 V
- available in open or close version
- radio remote control - optional

SYMBOL	KP-ZE-400-1 (POPULAR)	KP-ZE-400-3 (POPULAR)
ZDJĘCIE I RYSUNEK / PICTURE & DRAWING		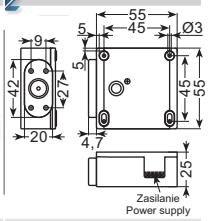
PRZY PODANYM NAPIĘCIU / DURING VOLTAGE	otwarty / open	zamknięty / close

PUSZKA ELEKTRYCZNA
CONNECTION BOX

KP-AD-100

- przeznaczona do łączenia urządzeń chłodniczych (10A 400V)
- stopień ochrony: IP-30
- designed for connections of refrigerating devices (10A 400V)
- protection class: IP-30

SYMBOL	KP-AD-100 (POPULAR)
ZDJĘCIE / PICTURE	

PRZEWÓD PRZYŁĄCZENIOWY
ELECTRICAL CABLE

PE-S3-L3MBA
PE-S3-L3MCZ

- przewód: 3 x 1,5 mm²
- długość: 3 m
- inne modele dostępne na zapytanie
- wire: 3 x 1,5 mm²
- length: 3 m
- other models available on request

SYMBOL	PE-S3-L3MBA (POPULAR)	PE-S3-L3MCZ (POPULAR)
ZDJĘCIE / PICTURE		
KOLOR / COLOR	biały / white	czarny / black

WENTYLATOR OSIOWY
AXIAL FAN

WT-EC120x38BHL

- wymiary: 120x120x38 mm
- pobór mocy: 9,5 W
- wydajność: 210,6 m³/h
- prędkość obrotowa: 3500 obr./min.
- dimensions: 120x120x38 mm
- power consumption: 9,5 W
- efficiency: 210,6 m³/h
- rotational rate/speed: 3500 rpm

SYMBOL	WT-EC120x38BHL (NEW)
ZDJĘCIE / PICTURE	

ec fans & drives
an epec company

SILNIK WENTYLATORA ECY
FAN MOTOR ECY

SKW-ECY

SYMBOL	SKW-ECY (NEW)
ZDJĘCIE I RYSUNEK / PICTURE & DRAWING	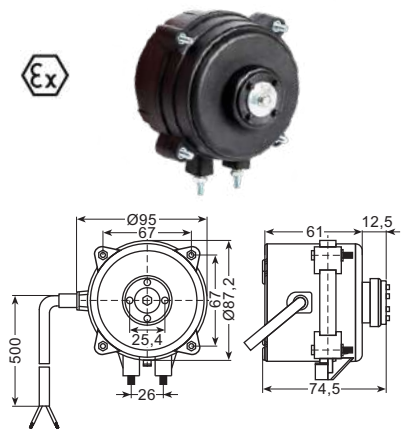

SKW-ECY-01

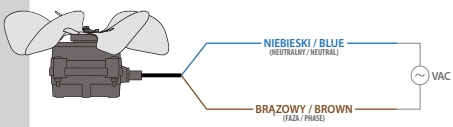

SKW-ECY-02

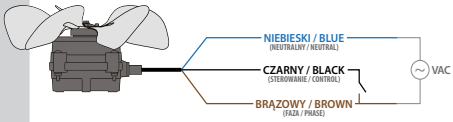

SKW-ECY-03

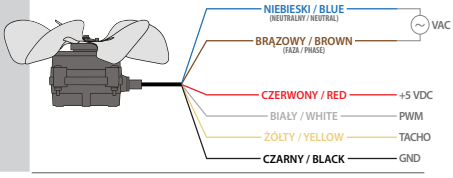

- zakres prędkości obrotowej: (**SKW-ECY-01**) 600-2100 obr./min. (stała prędkość), (**SKW-ECY-02**) Tryb 1: 500-2100 obr./min. (stała prędkość), Tryb 2: 500-2100 obr./min. (stała prędkość), (**SKW-ECY-03**) max. 2100 obr./min. (sterowane przez PWM)
- zakres mocy wyjściowej: 3 - 21 W
- zakres napięcia zasilania: 120V AC 50/60Hz (90-138VAC), 230V AC 50/60Hz (190-265VAC), 12, 24 lub 48VDC
- max. pobór prądu: 0,25 A (230VAC), 0,45 A (120VAC)
- klasa izolacji: B (130°C)
- zabezpieczenie termiczne: na uzwojeniach silnika
- zabezpieczenie elektroniczne: blokada wirnika, funkcja łagodnego rozruchu i ograniczenie prądu
- ochrona przeciwporażeniowa: urządzenie II klasy ochronności
- stopień ochrony IP: IP55 (zgodnie z ISO/EN 60529:2013), IP67 (ISO/EN 60529:2013)
- materiał obudowy: wzmocnione tworzywo sztuczne, zgodność z certyfikatem UL (V0)
- układ łożysk: precyzyjne, uszczelnione łożyska kulkowe
- trwałość nominalna łożysk: 40,000 godzin w temp. otoczenia 40°C
- zakres temp. pracy: -40°C do +50°C
- certyfikaty: CE TUV RoHs UL oraz EX (na zapytanie)
- speed range: (**SKW-ECY-01**) 600-2100 rpm (constant speed), (**SKW-ECY-02**) Speed 1: 500-2100 rpm (constant speed) Speed 2: 500-2100 rpm (constant speed), (**SKW-ECY-03**) maximum 2100 rpm (variable by PWM)
- output power range: 3 - 21 W
- input voltage range: 120V AC 50/60Hz (90-138VAC), 230V AC 50/60Hz (190-265VAC), 12, 24 or 48VDC
- maximum input current: 0,25 A (230VAC), 0,45 A (120VAC)
- insulation class: B (130°C)
- thermal protection: thermally protected windings
- electronic protection: locked rotor, soft start fuction & current limit
- earthing protection: double insulated
- ingress protection rating: IP55 (per ISO/EN 60529:2013), IP67 (per ISO/EN 60529:2013)
- housing material: UL recognised (V0) rated re-inforced plastic
- bearing system: high precision sealed ball bearings
- L10 life expectancy: 40,000 hours at 40°C ambient
- operating temp. range: -40°C to +50°C
- certificates: CE TUV RoHs UL and EX (on request)

SYMBOL	CTR-ROF88CZ	CTR-ROF88BA	CTR-RO88CZ
ZDJĘCIE PICTURE			
KOLOR COLOR	czarny black	biały white	czarny black
ZAKRES TEMPERATURY TEMPERATURE RANGE	-40/+40°C	-40/+40°C	0/+120°C

TERMOMETR Z KAPILARĄ
CAPILLARY THERMOMETER
CTR-RO

- kapilara: 1500 mm w izolacji PCV (na zapytanie długość od 300 mm do 12000 mm)
- materiał obudowy: resin (wytrzymałość max temp.: 60°C)
- panel: 62 x 29 mm
- podziałka: biała z czerwoną i niebieską lub czarną skalą
- kierunek podziałki: poziomy (pionowy na zapytanie)
- otwór montażowy: 58 x 25,5 mm
- mocowanie: klipsy zatrzaskowe
- kolor: czarny lub biały

- capillary: 1500 mm PVC coated (on request length from 300 mm up to 12000 mm)
- casing material: resin (max temp. tolerance: 60°C)
- panel size: 62 x 29 mm
- dial: white with red and blue or black numbers
- orientation reading: horizontal (vertical on request)
- mounting hole: 58 x 25,5 mm
- fastening: self-locking clips
- color: black or white

SYMBOL	CTR-RNF2BA
ZDJĘCIE PICTURE	
KOLOR COLOR	biały white
ZAKRES TEMPERATURY TEMPERATURE RANGE	-30/+40°C

TERMOMETR Z KAPILARĄ
CAPILLARY THERMOMETER
CTR-RNF2BA

- kapilara: 1500 mm w izolacji PCV (na zapytanie długość od 300 mm do 12000 mm)
- materiał obudowy: resin (wytrzymałość max temp.: 60°C)
- panel: 68 x 14 mm
- podziałka: biała z czarną skalą (biała z czerwoną skalą na zapytanie)
- otwór montażowy: 63 x 11,2 mm
- mocowanie: klipsy zatrzaskowe
- kolor: biały (czarny na zapytanie)

- capillary: 1500 mm PVC coated (on request length from 300 mm up to 12000 mm)
- casing material: resin (max temp. tolerance: 60°C)
- panel size: 68 x 14 mm
- dial: white with black numbers (white with red numbers on request)
- mounting hole: 63 x 11,2 mm
- fastening: self-locking clips
- color: white (black on request)

SYMBOL	CTT-C7055B	CTT-C7005N	CTT-C7020N
ZDJĘCIE PICTURE	ramka i pokrętło w komplecie frame with knob are included		
KAPILARA CAPILLARY	stal nierdz. stainless steel	miedź copper	miedź copper
ZAKRES TEMPERATURY TEMPERATURE RANGE	-35/+35°C	0/+90°C	+30/+120°C

TERMOSTAT Z KAPILARĄ
CAPILLARY THERMOSTAT
CTT-C70

- kapilara: 1500 mm
- maksymalna temp. obudowy: 110°C
- obciążalność styków: C-1 15(3)A 400 VAC, C-2 2,5(0,6)A 400 VAC
- histereza: 3/4 ± 2°C
- podłączenie: złącze faston 6,3 x 0,8 mm
- pokrętło: białe lub czarne

- capillary: 1500 mm
- max temp. around body: 110°C
- switching capacity: C-1 15(3)A 400 VAC, C-2 2,5(0,6)A 400 VAC
- differential: 3/4 ± 2°C
- connection: faston 6,3 x 0,8 mm
- knob: white or black color

SYMBOL	CON-24W
ZDJĘCIE PICTURE	
ZAKRES TEMPERATURY TEMPERATURE RANGE	-40/+70°C

TERMOMETR CYFROWY
LCD THERMOMETER
CON-24W

- czujka: NTC 3000 mm
- zakres temperatury: -40/+70°C
- materiał obudowy: biały ABS
- panel: 48 x 28,5 mm
- rozdzielczość: 0,1°C
- dokładność: ±1°C
- zasilanie: baterie AG13 lub LR44
- otwór montażowy: 46,2 x 26,7 mm
- mocowanie: klipsy zatrzaskowe

- probe: NTC 3000 mm
- temperature range: -40/+70°C
- casing material: white ABS
- panel size: 48 x 28,5 mm
- resolution: 0,1°C
- accuracy: ±1°C
- power supply: batteries AG13 or LR44
- mounting hole: 46,2 x 26,7 mm
- fastening: self-locking clips

SYMBOL	KE-ACS-100W	KE-ACS-150W	KE-ACS-300W
RYSUNEK / DRAWING	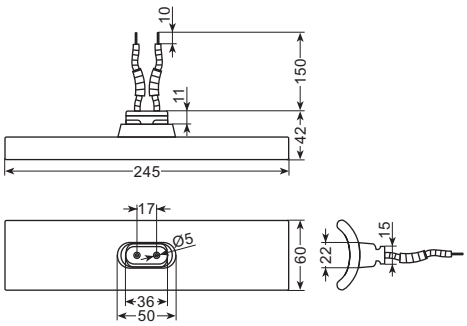		
MOC / POWER	100 W	150 W	300 W

CERAMICZNY PROMIENNIK PODCZERWIENI
CERAMIC INFRARED HEATER
KE-ACS

- sferyczny kształt powierzchni promieniowania
- nadają się do paneli grzejnych przy procesach suszenia i ogrzewania
- moc: 100 W, 150 W lub 300 W

- spherical shaped of radiation surface
- well suitable for heating panels at any processes of drying and heating
- power: 100 W, 150 W or 300 W

SYMBOL	KP-PTCC
RYSUNEK / DRAWING	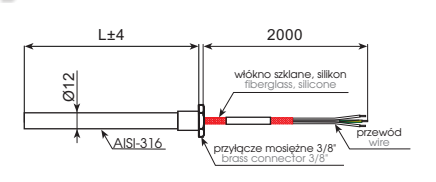
MADE IN EU	

GRZAŁKI PTC
PTC CARTRIDGE HEATER
KP-PTC1C / KP-PTC2C
KP-PTC3C / KP-PTC4C

- grzałka samoregulująca wykonana ze stali kwasoodpornej **AISI-316**
- stosowana do odparowania skroplin
- napięcie zasilania: **230 V**
- norma EN 60335, certyfikat CE

- the self-regulating cartridge heater made of stainless steel **AISI-316**
- used for evaporation of condensate
- power supply: **230 V**
- norm EN 60335, certificate CE

SYMBOL	KP-PTC1C	KP-PTC2C	KP-PTC3C	KP-PTC4C
WYDAJNOŚĆ / EVAPORATION	0,11 kg/h	0,21 kg/h	0,31 kg/h	0,41 kg/h
DŁUGOŚĆ (L) / LENGTH	120 mm	180 mm	240 mm	320 mm
MOC / POWER	110 W	230 W	330 W	450 W
MOC MIN. / MIN. POWER	10 W	20 W	30 W	40 W

SYMBOL	GK-SPCA / GK-SPCB
ZDJĘCIE I RYSUNEK / PICTURE & DRAWING	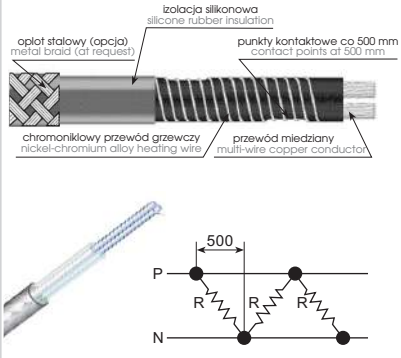
MADE IN EU	

SILIKONOWY PRZEWÓD GRZEWCZY O STAŁEJ MOCY
SILICONE HEATING CABLE OF CONSTANT POWER
GK-SPCA
GK-SPCB

- złożony z przewodu dwużyłowego w izolacji silikonowej
- dostępny bez oplotu **GK-SPCA** lub w oplocie stalowym **GK-SPCB**
- napięcie zasilania: 230 V (na zapytanie wersja zasilana napięciem 110 ÷ 400 V)
- moc: 10 ÷ 60 W
- przewód bez oplotu: Ø3,5 mm
- przewód w oplocie: Ø4,2 mm
- temp. pracy: -60°C / +200°C
- szpula: 100, 250, 400 lub 500 m
- możliwość cięcia: co 500 mm
- min. promień gięcia: 15 mm
- norma EN 60335, certyfikat CE

- consists of a double-conductor heating wire with a silicone insulation
- available without braiding **GK-SPCA** or with metal braiding **GK-SPCB**
- supply voltage: 230 V (on request version with power supply 110 ÷ 400 V)
- power: 10 ÷ 60 W
- diameter without braid: Ø3,5 mm
- diameter with steel braid: Ø4,2 mm
- operating temp.: -60°C / +200°C
- reel: 100, 250, 400 or 500 m
- the ability to cut: every 500 mm
- min. bending radius: 15 mm
- norm EN 60335, certificate CE

SYMBOL	GK-SPG-R / GK-SPG-RO
ZDJĘCIE I RYSUNEK / PICTURE & DRAWING	
MADE IN EU	

SILIKONOWY PRZEWÓD GRZEWCZY O STAŁYM OPORZE
SILICONE HEATING CABLE OF CONSTANT RESISTANCE
GK-SPG-R
GK-SPG-RO

- dostępny bez oplotu **GK-SPG-R**
- na zapytanie dostępny w oplocie stalowym **GK-SPG-RO**
- napięcie zasilania: 1,5 ÷ 400 V
- rezystancja przew.: 1,4 ÷ 810 Ω/m
- przewód bez oplotu: Ø3,0 mm
- przewód w oplocie: Ø3,7 mm
- temp. pracy: -60°C / +200°C
- szpula: 100, 250, 400 lub 500 m
- norma EN 60335, certyfikat CE

- available without braiding **GK-SPG-R**
- on request available with metal braiding **GK-SPG-RO**
- supply voltage: 1,5 ÷ 400 V
- cable resistance: 1,4 ÷ 810 Ω/m
- diameter without braid: Ø3,0 mm
- diameter with steel braid: Ø3,7 mm
- operating temp.: -60°C / +200°C
- reel: 100, 250, 400 or 500 m
- norm EN 60335, certificate CE

SYMBOL	TF
ZDJĘCIE I RYSUNEK PICTURE & DRAWING	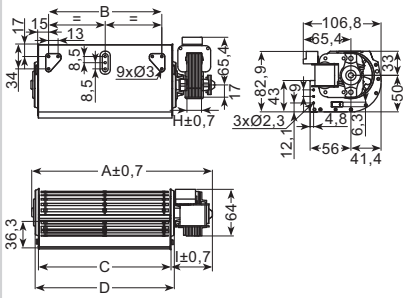
MADE IN EU	 możliwość montażu nagrzewnicy (opcjonalnie) heater can be mounted (optional)

WENTYLATOR POPRZECZNY
CROSS FLOW FAN

TF

- jednofazowy 2 biegunowy silnik, o klasie izolacji min. 130 "B"
- aluminiowy wirnik o średnicy Ø60 mm
- obudowa ze stali galwanizowanej
- dostosowany do pracy ciągłej w temp. otoczenia od -10°C do +80°C
- podłączenie elektryczne 6,3 x 0,8 mm, promieniowe lub osiowe
- napięcie zasilania: 230 V
- inne modele dostępne na zapytanie

- single phase, 2 shaded poles motor with mininum 130 "B" insulation class
- aluminium impeller of diamater Ø60 mm
- housing made of pre-galvanized steel
- suitable for continuos operation in ambient temp. from -10°C to +80°C
- electrical connection 6,3 x 0,8 mm, radial or axial
- power supply: 230 V
- other models available on request

SYMBOL	TFR45-120/15-3ASC	TFR180/20-1RFN	TFR300/30-1RFN
SILNIK MOTOR	15-1	20-1	30-1
WYMIARY DIMENSIONS	A 201 mm B 92 mm C 122 mm D 146 mm H 15 mm I 61,5 mm	A 251 mm B 154 mm C 184 mm D 194 mm H 20 mm I 58,5 mm	A 381 mm B 274 mm C 304 mm D 314 mm H 30 mm I 68,5 mm
MOC WEJŚCIOWA INPUT POWER	20 W	23 W	40 W
POBÓR PRĄDU INPUT CURRENT	0,12 A	0,17 A	0,29 A
OBROTY REVOLUTIONS	2300 /min	1700 /min	1750 /min
PRZEPŁYW POWIETRZA AIR FLOW	90 m^3/h	144 m^3/h	268 m^3/h
CIŚNIENIE STATYCZNE STATIC PRESSURE	54 ΔPa	62 ΔPa	77 ΔPa
NAGRZEWNICA* HEATER*	**H-TF45 (1000 + 1000 W)**	**H-TF180 (1000 + 1000 W)**	**H-TF300 (1000 + 1000 W)**

*OPCJONALNIE / *OPTIONAL

SYMBOL	GK-MSN
ZDJĘCIE I RYSUNEK PICTURE & DRAWING	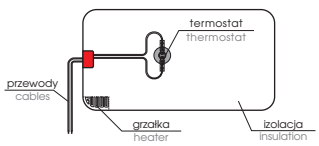 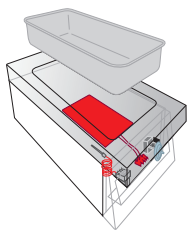
MADE IN EU	

SILIKONOWA MATA GRZEWCZA
SILICONE HEATING MAT

GK-MSN

- wykonana z wysokiej jakości odpornej na wilgoć gumy silikonowej
- jedna ze stron maty jest samoprzylepna
- napięcie zasilania: 230 V
- długość przewodu: ~1000 mm
- inne modele dostępne na zapytanie
- norma EN 60335, certyfikat CE

- mat with glass fibre-reinforced silicon sheath ensures durability
- one of the mat sides is self-adhesive
- power supply: 230 V
- cable length: ~1000 mm
- other models available on request
- norm EN 60335, certificate CE

SYMBOL	GK-MSN4029T150 (GN1/1)	GK-MSN4829T80 (GN1/1)
WYMIARY DIMENSIONS	400 x 290 mm	480 x 290 mm
MOC POWER	1000 W	800 W
TERMOSTAT ZABEZP. SAFETY THERMOSTAT	150°C	80°C

KOMPONENTY DO MEBLI
CHŁODNICZYCH I GASTRONOMICZNYCH

COMMERCIAL REFRIGERATION, CATERING AND PLUMBING SUPPLIES

AiFO
STAY PROFESSIONAL

WYBRANE PRODUKTY W OFERCIE AiFO

SELECTED PRODUCTS IN AiFO OFFER

ISO 9001 14001

100% Quality

AiFO GROUP

32-700 Bochnia
ul. Łany 23
POLAND

+48 14 611 32 20
www.aifo.pl
biuro@aifo.pl

KN_2020/02 -E/P